

SKATER-C
CLOIN
STECKBRITZ
LERN-AP
METIQUETTE
LERN
URHEBERRECHT
MOVICHER
ASSWON
MASCHINEN
MOJIS
CREATIVE
FEEDBACK GEBEN
BILDRECHTE

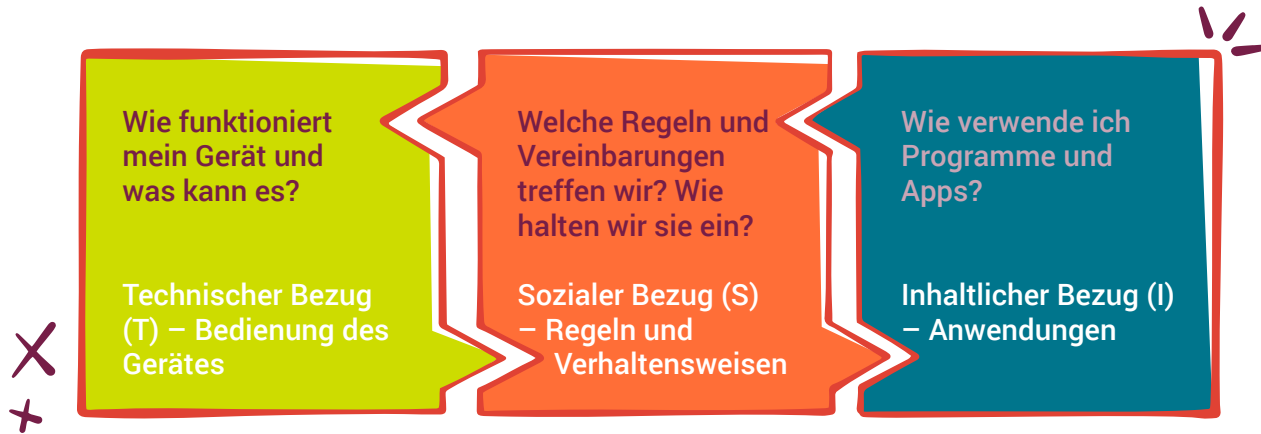


Digital
LEVEL UP 1

Was bedeutet die Lizenz?



Jede Lizenz hat drei Bezüge, die in den Checklisten farblich gekennzeichnet sind:



Die Dreiteilung knüpft an das Konzept des Dagstuhl-Dreiecks an, nach dem im Unterricht die drei Perspektiven (anwendungsbezogen, technologisch, gesellschaftlich-kulturell) eingenommen und Bezüge zu allen Unterrichtsgegenständen hergestellt werden sollen.

(Quelle: Dagstuhl-Erklärung 2016, Gesellschaft für Informatik, 11.11.2021)

Digital LEVEL-UP Licence Checkliste zu LEVEL 1




Mit Abschluss von LEVEL 1 kann ich ...



- mein Gerät in Betrieb nehmen, nutzen und schützen.
- meine Dateien so ordnen, dass ich sie wieder finde.
- Regeln im Umgang mit meinem Gerät benennen und einhalten.
- mein Passwort schützen.
- respektvoll mit anderen im Internet umgehen.
- Bilder und Inhalte im Internet suchen.
- Internetquellen angeben.



Technischer Bezug (T) – Bedienung des Gerätes

Nr.	Kompetenz	Medium	
1.T.1	Ich kann mein Gerät ein- und ausschalten und einsatzbereit halten.		
1.T.2	Ich kenne die wichtigsten Symbole auf meinem Display (und kann sie zuordnen).		
1.T.3	Ich kann Ordner auf meinem Gerät sinnvoll anlegen. (Vertiefung in LEVEL 3.T.3)	 Arbeitsblatt 1.T.3 Ordnungssysteme gestalten	
1.T.4	Ich kenne wichtige Teile und Schnittstellen meines Gerätes.	 https://www.internet-abc.de/lm/computer-abc.html	
1.T.5	Ich kann mit dem Finger, der Tastatur und dem Stift arbeiten. (Vertiefung in LEVEL 2.T.4 und 3.T.9)		
1.T.6	Ich finde wichtige Anwendungen auf meinem Laptop/auf meinem Tablet.		
1.T.7	Ich kann mit meinem Gerät ein Audio aufnehmen. (Vertiefung in LEVEL 3.T.7)		
1.T.8	Ich kann mich in der Schule und auch zu Hause mit dem Internet verbinden.		
1.T.9	Ich weiß, wie ich mein Gerät pflege und geschützt transportieren kann (Schutzhülle, Tasche, etc.).		



Arbeitsblatt








Erklärvideo









Link

Sozialer Bezug (S) – Regeln und Verhaltensweisen

Nr.	Kompetenz	Medium	
1.S.1	Ich verstehe die Regeln für den Umgang mit dem Gerät, die wir besprochen und aufgeschrieben haben. (Vertiefung in LEVEL 3.S.1)	 Arbeitsblatt 1.S.1 Digi-Regeln für die Klasse	
1.S.2	Ich weiß, wie ich mein Gerät in der Klasse und Schule benutze und halte mich an die Regeln.		
1.S.3	Ich kann das Aufladen meines Geräts selbst organisieren (zu Hause und in der Schule).		
1.S.4	Ich weiß, was Netiquette bedeutet und wie ich mich in Sozialen Netzwerken verhalten soll. (Vertiefung in LEVEL 3.S.4)	 https://www.ipadmachtschule.at/der-digitale-knigge/	
1.S.5	Ich weiß, was Emoticons und Emojis sind und was sie ausdrücken können. (Vertiefung in LEVEL 3.S.5)	 Arbeitsblatt 1.S.5 Netiquette, Emoticons & Emojis	
1.S.6	Ich weiß, dass man im Internet respektvoll miteinander umgehen soll und welche Regeln es für den höflichen Umgang im Netz gibt. (Vertiefung in LEVEL 2.S.5)	 Arbeitsblatt 1.S.6 Respekt im Internet	
1.S.7	Ich kann PDF-Dokumente mit der Tastatur oder mit dem Stift ausfüllen.		


Inhaltlicher Bezug (I) – Anwendungen



Nr.	Kompetenz	Medium	
1.1.1	Ich kenne grundlegende Abkürzungen des Internets und weiß, wie eine Internetadresse aufgebaut ist.	 Arbeitsblatt 1.1.1 Begriffe und Abkürzungen im Internet	
1.1.2	Ich kann im Internet mit Schlagwörtern suchen.	 Arbeitsblatt 1.1.2 Wie suche ich im Internet?	
1.1.3	Ich kann einen Text, den ich im Internet gefunden habe, in ein Textprogramm kopieren und dort weiter damit arbeiten.		
1.1.4	Ich kann Texte, Bilder und Videos abspeichern, die ich beim Suchen im Internet gefunden habe.		
1.1.5	Ich kenne verschiedene (Kinder)-Suchmaschinen und weiß, wie ich sinnvoll suchen kann. (Vertiefung in LEVEL 3.1.5)	 Erklärvideo Wie suche ich sinnvoll im Internet?	
1.1.6	Ich weiß, wie ich meinen Account schütze und sichere Passwörter erstellen kann. (Vertiefung in LEVEL 3.1.6)	 Arbeitsblatt 1.1.6 Wie kann ich mein Passwort schützen?	
1.1.7	Ich weiß, was das Urheberrecht bedeutet. (Vertiefung in LEVEL 2.S.3 und 3.1.7)	 Arbeitsblatt 1.1.7 Was ist das Urheberrecht?	



Inhaltlicher Bezug (I) – Anwendungen

Nr.	Kompetenz	Medium	✓
1.1.8	Ich weiß, dass ich eine Internetquelle angeben muss.	Arbeitsblatt 1.1.8 Wie gebe ich Internetquellen an? (in Arbeit)	
1.1.9	Ich weiß, was das "Recht am eigenen Bild" bedeutet und respektiere es.	Arbeitsblatt 1.1.9 Das Recht am eigenen Bild	
	<p>Extra BADGE Ich kann einen Text aus dem Internet so bearbeiten, dass ...</p> <ul style="list-style-type: none"> • er gut lesbar ist. • Überschriften bunt und hervorgehoben sind. • wichtige Dinge auf den ersten Blick ins Auge springen. 		
	<p>Social BADGE Ich helfe anderen Inhalte und Bilder im Internet zu suchen, herunterzuladen und die Quellen richtig anzugeben.</p>		