



ÜBEN MIT [MATHE.KIDS](#)

- Schülersicht
- Lehrersicht
- Pools freischalten
- Leistungen kontrollieren
- Lerngruppen bilden/Wie melden sich Schüler/innen an?



Womit rechnet
ein Mathematiker
beim Schifahren?

Mathe.Kids

Navigation



Alle Lerninhalte | Zahlen | Darstellungen | Maße | Brüche | Variablen | Figuren | Statistik

TEILE DES

Brüche

BRÜCHE

Brüche

BRÜCHE

Brüche

BRÜCHE

Brüche

get in Touch

Aktuelle N

Wen in Mathe

Jahr in

Contact Us

Adresse: Hubertstraße 7, 10119 Berlin

Telefon: +49 30 201 100

E-Mail: office@tecomp.at

Follow Us

te.comp



Übungen (vom Trainer)

Alle Lernbereiche



Zahlen

Addieren



Kopfrechnen

Schriftlich

GANZE ZEHNER
Im Kopf addieren (5 Beispiele)

ZEHNER + ZEHNER
Im Kopf addieren (5 Beispiele)

2 X ZUSAMMENFASSEN
Im Kopf addieren (5 Beispiele)

ZÄHLE ZUSAMMEN
Textaufgaben

ADDIERE
Zahlen summieren

SUMMIERE
Zwei Zahlen untereinander

BILDE SUMMEN
Drei Zahlen untereinander



Übungen (vom Trainer) Alle Lernbereiche Zahlen **Addieren** Kopfrechnen Schriftlich

GANZE ZEHNER
im Kopf addieren (5 Beispiele)

ZEHNER + ZEHNER
im Kopf addieren (5 Beispiele)

2 X ZUSAMMENFASSEN
im Kopf addieren (5 Beispiele)

ZÄHLE ZUSAMMEN
Textaufgaben

ADDIERE
Zahlen summieren

SUMMIERE
Zwei Zahlen untereinander

BILDE SUMMEN
Drei Zahlen untereinander



Übungen (vom Trainer)

Alle Lernbereiche

Zahlen

Dezimalzahlen

Maße

Brüche

Variablen

Figuren

Statistik

VON A NACH B
Differenz der Zeile im Kopf

MULTIPLIZIERE [2]
... zwei Dezimalzahlen

SCHAFE UND HÜHNER
Wie viele habe ich?

ÜBUNGEN VOM TRAINER



Übungen (von Trainerin)

Alle Lernbereiche

|

Zahlen

Dezimalzahlen

Maße

Brüche

Variablen

Figuren

Statistik

UNTERTEILUNG

Dezimalzahlen

RUNDEN

Dezimalzahlen

PLUS UND MINUS

Dezimalzahlen

MULTIPLIZIEREN

Dezimalzahlen

DIVIDIEREN

Dezimalzahlen

RECHENARTEN VERBINDEN

Dezimalzahlen

XE1V [YYW-VTS-EXW]

Lernprogramme: Übersicht

Hier wähle ich die Klasse!

LERNGRUPPE: SELFIE

1. Klasse 2. Klasse

Zuletzt erschienen

Freigeschalten für Gruppen

Alle Lernbereiche

Zahlen

Dezimalzahlen

Maße

Brüche

Variablen

Figuren

Statistik

1 2 3 4
5 6 7 8
9 0 = .
ARBEITEN MIT ZAHLEN
7 Bereiche

6,5
1,5
DEZIMALZAHLEN
6 Bereiche

100g
MAßE UND UMWANDLUNGEN
3 Bereiche

$\frac{1}{2}$ $\frac{1}{5}$
 $\frac{1}{7}$ $\frac{1}{6}$
BRÜCHE
4 Bereiche

Hearts and question marks

Yellow smiley and triangle

Calendar and bar chart

Cartoon fox face

PORTAL



Meine Profildaten bearbeiten

LERNEN



Procalc: Rechnen-Pools probieren
Mathe.Kids: Rechnen-Pools

LPS



Leistungen kontrollieren
Pools freischalten

Lerngruppen verwalten
Pools ansehen

INFO UND HILFE



- MATHE.KIDS: Erste Schritte
- MATHE.KIDS mit Lerngruppe
- MATHE.KIDS Gruppenwechsel
- MATHE.KIDS: Pools freischalten
- Mathe.Kids-App installieren

Pools freischalten

ARBEITEN MIT ZAHLEN
7 Bereiche

DEZIMALZAHLEN
6 Bereiche

MAß UND UMWANDLUNGEN
3 Bereiche

BRÜCHE
4 Bereiche

Zur Poolübersicht

+ TE.COMP-STANDARDPOOLS

Suchbegriff

kreise

10 Einträge pro Seite

	Pool	Beschreibung	Aufgaben	Kategorie	Aktion
+	Kreise	Zeichne jetzt Kreise	8	Kreis	
+	Zwei Kreise	Kreis und Kreis	5	Kreis	
+	Kreise	... und Punkte	5	Kreis	



Lernprozesssteuerung

Poolverwaltung

Für welche Gruppe?
Die 1B?

Pool "Kreise" freischalten: ✕

Poolbezeichnung

Beschreibung

Lerngruppen ⓘ

<input type="checkbox"/> 1A	Bitte wählen ▾	<input checked="" type="checkbox"/> 1B	Übungen (vom Trainer) ▾
<input type="checkbox"/> Gruppe 3	Bitte wählen ▾	<input type="checkbox"/> Gruppe 4	<input checked="" type="checkbox"/> Übungen (vom Trainer) ▾

<input type="checkbox"/> Von A nach B	Freigeschaltet für: 1B	5	Plus und Minus	<input type="checkbox"/>
<input type="checkbox"/> Multipliziere [2]	Freigeschaltet für: 1B	5	Multiplizieren	<input type="checkbox"/>
<input type="checkbox"/> Grundrechenarten	Freigeschaltet für: 1A	5	Rechenarten verbinden	<input type="checkbox"/>



Übungen (von Trainern)

Alle Lernbereiche



Zahlen

Dezimalzahlen

Maße

Brüche

Variablen

Figuren

Statistik



STRECKE-GERADE-STRAHL
Figuren und Körper




WINKEL
Figuren und Körper



KREIS
Figuren und Körper



QUADRAT UND RECHTECK
Figuren und Körper



WÜRFEL UND QUADER
Figuren und Körper

PORTAL



Meine Profildaten

LPS



Leistungen kontrollieren

Pools freischalten

Lerngruppen verwalten

Bewertungen ansehen

INFO UND HILFE



MATHE.KIDS: Erste Schritte

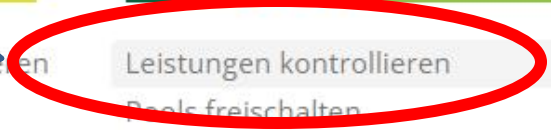
MATHE.KIDS mit Lerngruppe

MATHE.KIDS Gruppenwechsel

MATHE.KIDS: Pools freischalten

> Mathe.Kids-App installieren

Leistungen kontrollieren



TE.COMP-STANDARDPOOLS

Alle Klassen ▾

Suche

10 ▾

Einträge pro Seite

	Pool	Beschreibung	Aufgaben	Kategorie	Aktion
⊕	Multiplizieren [2]	Freigeschaltet für: 1A, Gruppe 3	5	Multiplizieren	
⊕	Ordne richtig	Freigeschaltet für: 1A	9	Rangordnung	
⊕	Von A nach B	Freigeschaltet für: 1B	5	Plus und Minus	
⊕	Multipliziere [2]	Freigeschaltet für: 1B	5	Multiplizieren	
⊕	Grundrechenarten	Freigeschaltet für: 1A	5	Rechenarten verbinden	

Lernprogramm: Bilde Summen

Zeitraum: Aktuelles Schuljahr

10 Einträge pro Seite

Benutzer	Aufgaben	Erreichte	Bestanden	Prozent	Datum
Marion Artens	<input checked="" type="checkbox"/> <input checked="" type="checkbox"/> <input checked="" type="checkbox"/> <input checked="" type="checkbox"/> <input checked="" type="checkbox"/>	5	5	100%	09.09.2022 13:00
Roxana Hecht	<input checked="" type="checkbox"/> <input checked="" type="checkbox"/> <input checked="" type="checkbox"/> <input checked="" type="checkbox"/> <input checked="" type="checkbox"/>	5	5	100%	09.09.2022 13:00
Anna Reinhart	<input checked="" type="checkbox"/> <input checked="" type="checkbox"/> <input checked="" type="checkbox"/> <input checked="" type="checkbox"/> <input checked="" type="checkbox"/>	5	5	100%	09.09.2022 13:00
Nico Schwarz	<input checked="" type="checkbox"/> <input checked="" type="checkbox"/> <input checked="" type="checkbox"/> <input checked="" type="checkbox"/> <input checked="" type="checkbox"/>	5	5	100%	09.09.2022 13:00
Annika Keck	<input checked="" type="checkbox"/> <input checked="" type="checkbox"/> <input checked="" type="checkbox"/> <input checked="" type="checkbox"/> <input type="checkbox"/>	5	4	80%	06.09.2022 13:00
Bastian Kinsky	<input type="checkbox"/> <input checked="" type="checkbox"/> <input checked="" type="checkbox"/> <input checked="" type="checkbox"/> <input checked="" type="checkbox"/>	5	4	80%	06.09.2022 13:00
Lili Maislinger	<input checked="" type="checkbox"/> <input checked="" type="checkbox"/> <input checked="" type="checkbox"/> <input type="checkbox"/> <input checked="" type="checkbox"/>	5	4	80%	06.09.2022 13:00
Eva Schramm	<input checked="" type="checkbox"/> <input checked="" type="checkbox"/> <input checked="" type="checkbox"/> <input checked="" type="checkbox"/> <input type="checkbox"/>	5	4	80%	06.09.2022 13:00
Tim Ehrlich	<input checked="" type="checkbox"/> <input checked="" type="checkbox"/> <input type="checkbox"/> <input checked="" type="checkbox"/> <input type="checkbox"/>	5	3	60%	06.09.2022 13:00
Emma Hauser	<input checked="" type="checkbox"/> <input type="checkbox"/> <input checked="" type="checkbox"/> <input type="checkbox"/> <input checked="" type="checkbox"/>	5	3	60%	06.09.2022 13:00

Alle Leistungen eines Pools im Überblick!

GRUPPEN POOLS

GRUPPE: 1A

ALLE MITGLIEDER XE1V-B

- Marion Artens Marion.Artens@ms-mirabell.at
- Tim Ehrlich Tim.Ehrlich@ms-mirabell.at
- Laura Grasser Laura.Grasser@ms-mirabell.at
- Emma Hauser Emma.Hauser@ms-mirabell.at
- Roxana Hecht Roxana.Hecht@ms-mirabell.at
- Marlene Huber Marlene.Huber@ms-mirabell.at
- Annika Keck Annika.Keck@ms-mirabell.at
- Bastian Kinsky Bastian.Kinsky@ms-mirabell.at
- Lili Maislinger Lili.Maislinger@ms-mirabell.at
- Fabian Meier Fabian.Meier@ms-mirabell.at
- Lisa Mies Lisa.Mies@ms-mirabell.at
- Magda Mucha Magda.Mucha@ms-mirabell.at
- Sophie Pribyl Sophie.Pribyl@ms-mirabell.at
- Anna Reinhart Anna.Reinhart@ms-mirabell.at
- Eva Schramm Eva.Schramm@ms-mirabell.at

1A 1B GRUPPE 3 GRUPPE 4 SELFIE

Lernprogramm: Bilde Summen

Zeitraum: Aktuelles Schuljahr

10 Einträge pro Seite

Benutzer	Aufgaben	Punkte	Erreicht	Erfolg	Bearbeitet
Marion Artens	<input checked="" type="checkbox"/> <input checked="" type="checkbox"/> <input checked="" type="checkbox"/> <input checked="" type="checkbox"/> <input checked="" type="checkbox"/>	5	5	100%	06.09.2022 13:
Roxana Hecht	<input checked="" type="checkbox"/> <input checked="" type="checkbox"/> <input checked="" type="checkbox"/> <input checked="" type="checkbox"/> <input checked="" type="checkbox"/>	5	5	100%	06.09.2022 13:
Anna Reinhart	<input checked="" type="checkbox"/> <input checked="" type="checkbox"/> <input checked="" type="checkbox"/> <input checked="" type="checkbox"/> <input checked="" type="checkbox"/>	5	5	100%	06.09.2022 13:
Nico Schwarz	<input checked="" type="checkbox"/> <input checked="" type="checkbox"/> <input checked="" type="checkbox"/> <input checked="" type="checkbox"/> <input checked="" type="checkbox"/>	5	5	100%	06.09.2022 13:
Annika Keck	<input checked="" type="checkbox"/> <input checked="" type="checkbox"/> <input checked="" type="checkbox"/> <input checked="" type="checkbox"/> <input type="checkbox"/>	5	4	80%	06.09.2022 13:
Drei Zahlen untereinander - Ergebnis in Kategorien: Additionen: 4 5					
<input type="button" value="Details anzeigen"/> <input type="button" value="Leistung entfernen..."/>					
Bastian Kinsky	<input type="checkbox"/> <input checked="" type="checkbox"/> <input checked="" type="checkbox"/> <input checked="" type="checkbox"/> <input checked="" type="checkbox"/>	5	4	80%	06.09.2022 13:
	<input checked="" type="checkbox"/> <input checked="" type="checkbox"/> <input type="checkbox"/> <input checked="" type="checkbox"/> <input checked="" type="checkbox"/>	5	4	80%	06.09.2022 13:
	<input checked="" type="checkbox"/> <input checked="" type="checkbox"/> <input type="checkbox"/> <input type="checkbox"/> <input type="checkbox"/>	5	4	80%	06.09.2022 13:
	<input type="checkbox"/> <input checked="" type="checkbox"/> <input type="checkbox"/> <input type="checkbox"/> <input type="checkbox"/>	5	3	60%	06.09.2022 13:
	<input checked="" type="checkbox"/> <input type="checkbox"/> <input type="checkbox"/> <input checked="" type="checkbox"/> <input checked="" type="checkbox"/>				

Details!

GRUPPE: 1A

ALLE MITGLIEDER
XE1V-B

Marion Artens
Marion.Artens@ms-mirabell.at

Tim Ehrlich
Tim.Ehrlich@ms-mirabell.at

Laura Grasser
Laura.Grasser@ms-mirabell.at

Emma Hauser
Emma.Hauser@ms-mirabell.at

Roxana Hecht
Roxana.Hecht@ms-mirabell.at

Marlene Huber
Marlene.Huber@ms-mirabell.at

Annika Keck
Annika.Keck@ms-mirabell.at

Bastian Kinsky
Bastian.Kinsky@ms-mirabell.at

Lili Maislinger
Lili.Maislinger@ms-mirabell.at

Fabian Meier
Fabian.Meier@ms-mirabell.at

Lisa Mies
Lisa.Mies@ms-mirabell.at

Magda Mucha
Magda.Mucha@ms-mirabell.at

Sophie Pribyl
Sophie.Pribyl@ms-mirabell.at

Anna Reinhart
Anna.Reinhart@ms-mirabell.at

Beispiel	Kategorie	Punkte	Erreicht	+/-	Info	gelöst am
1531 Addieren: Zahlenkolonne	Additionen	1	0	■		06.09.22 13:25
<p>Zahlenkolonne (untereinander) addieren:</p> <p>Richtige Lösung: $89858+8621+754 = 99233$ > Falschen Wert berechnet: 93233</p> <p>Derzeit können noch keine Korrekturen vorgenommen werden!</p>						
1531 Addieren: Zahlenkolonne	Additionen	1	1	✓		06.09.22 13:24
1531 Addieren: Zahlenkolonne	Additionen	1	1	✓		06.09.22 13:24
1531 Addieren: Zahlenkolonne	Additionen	1	1	✓		06.09.22 13:24
1531 Addieren: Zahlenkolonne	Additionen	1	1	✓		06.09.22 13:24

Richtige Lösung: $89858+8621+754 = 99233$

> Falschen Wert berechnet: 93233



Übungen (von Trainern)

Alle Lernbereiche

Gleichungen

EINFACHE GLEICHUNGEN
Welchen Wert hat die Variable?

TERME AUFSTELLEN [1]
und berechnen

TERME AUFSTELLEN [2]
und berechnen

DAS ALTER ...
berechnen

VARIABLEN
Ich arbeite mit Variablen

DER GEHEIMCODE
Welchen Wert ergibt ...

CLEVERE GLEICHUNGEN
Welchen Wert hat die Variable?

RECHNEN MIT ...
Variablen



Bitte hab noch etwas Geduld!
Weitere Pools ...



www.mathekids.at

www.mathekids.at

- **Microsoft Konto**

Nach dem ersten Login wird die
mitgliedschaft abgefragt

WOHER?

z. B. ACEX-E123

- **Klassenliste**

Alles fertig eingerichtet.
Schüler/innen steigen über Login-Code ein:

wir sind die **MATHE KIDS**



Nach Erstlogin:
Anmeldung über
Klick auf Avatar!



wir sind die **MATHE KIDS**

Gruppe beitreten

Du bist noch in keiner Lerngruppe!

Gib hier den "Geheimcode" deiner Gruppe ein um beizutreten.

BEITRETEN

ABBRECHEN

PORTAL



Meine Profildaten bea

LERNEN



Probieren

LPS



Leistungen kontrollieren

Pools freischalten

Lerngruppen verwalten

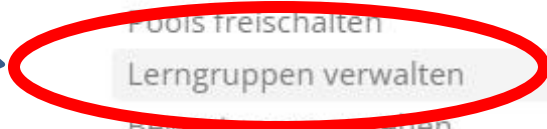
Bewertungen anzeigen

INFO UND HILFE



- ⊙ MATHE.KIDS: Erste Schritte
- ⊙ MATHE.KIDS mit Lerngruppe
- ⊙ MATHE.KIDS Gruppenwechsel
- ⊙ MATHE.KIDS: Pools freischalten
- > Mathe.Kids-App installieren

Lerngruppen verwalten



Mitglieder können dieser Gruppe über den Geheimcode **XE1V-DQRT** beitreten!

Gruppenname:

Gruppenkennwort:

Klasse:

Gruppe aktiviert:

Geheimcode um
Gruppenmitglied
zu werden!



1A 1B Gruppe 3 Gruppe 4 Neue Gruppe

1B (= XE1V-D)

Mitglieder können dieser Gruppe über den Geheimcode **XE1V-DQRT** beitreten!

Gruppenname: Gruppenkennwort: Klasse: Gruppe aktiviert:



www.tecomp.at/edu23-mathekids