

Inklusionskultur mit online Schulprojekten in eTwinning stärken

Vesna Babaja

eEducation Praxistage, März 2022



Co-funded by the
Erasmus+ Programme
of the European Union

 Federal Ministry
Education, Science
and Research



www.etwinning.net

Agenda

- Was ist eTwinning?
- Registrierung und Projektpartner finden
- Wie starte ich ein eTwinning-Projekt und was kann man damit?
- Inklusion durch eTwinning-Projekte
- Berufliche Weiterbildung mit eTwinning
- eTwinning und eEducation



Über eTwinning

Was ist eTwinning?

- Eine kostenlose und sichere Online-Gemeinschaft für Schulen in Europa
- Online-Plattform, auf der man kommunizieren und in Projekten zusammenarbeiten kann
- Gegründet 2005
- Teil des Erasmus+ Programms für Schulen seit 2014



© eTwinning/EUN



Co-funded by the
Erasmus+ Programme
of the European Union

www.etwinning.net



Über eTwinning

WER kann mitmachen?

- Bildungspersonal
 - Lehrkräfte
 - Direktor/innen
 - Schulbibliothekar/innen
 - etc.
- Lehramtsstudierende
- Schüler/innen (begrenzter Zugang, müssen von ihren Lehrer/innen eingeladen werden)



© canva.com



Über eTwinning

Über
1.000.000
Lehrkräfte

Aus **43**
Ländern

33% der
österr. Schulen

Mehr als
6.000
Lehrkräfte aus
Österreich



© canva.com



Co-funded by the
Erasmus+ Programme
of the European Union

www.etwinning.net



Wie registriere ich mich?

www.etwinning.net

Erasmus+

ENGLISH

LOGIN OR REGISTER

eTwinning

Benefits Get started Community Newsroom Get inspired eTwinning Plus

COVID-19 response: Are you getting ready to go back to school but COVID-19 still affects your work? Check our [online events](#) and [professional development opportunities](#). [Stay tuned](#) on the eTwinning platform and join the Group “[eTwinning at home and... back to school](#)”.

eTwinning is the community for schools in Europe.

eTwinning offers a platform for staff (teachers, head teachers, librarians, etc.), working in a school in one of the European countries involved, to communicate, collaborate, develop projects, share and, in short, feel and be part of the most

Azores 0 550km

Madeira 0 40km

Martinique 0 15km

French Guiana 0 160km

Guadeloupe

Réunion



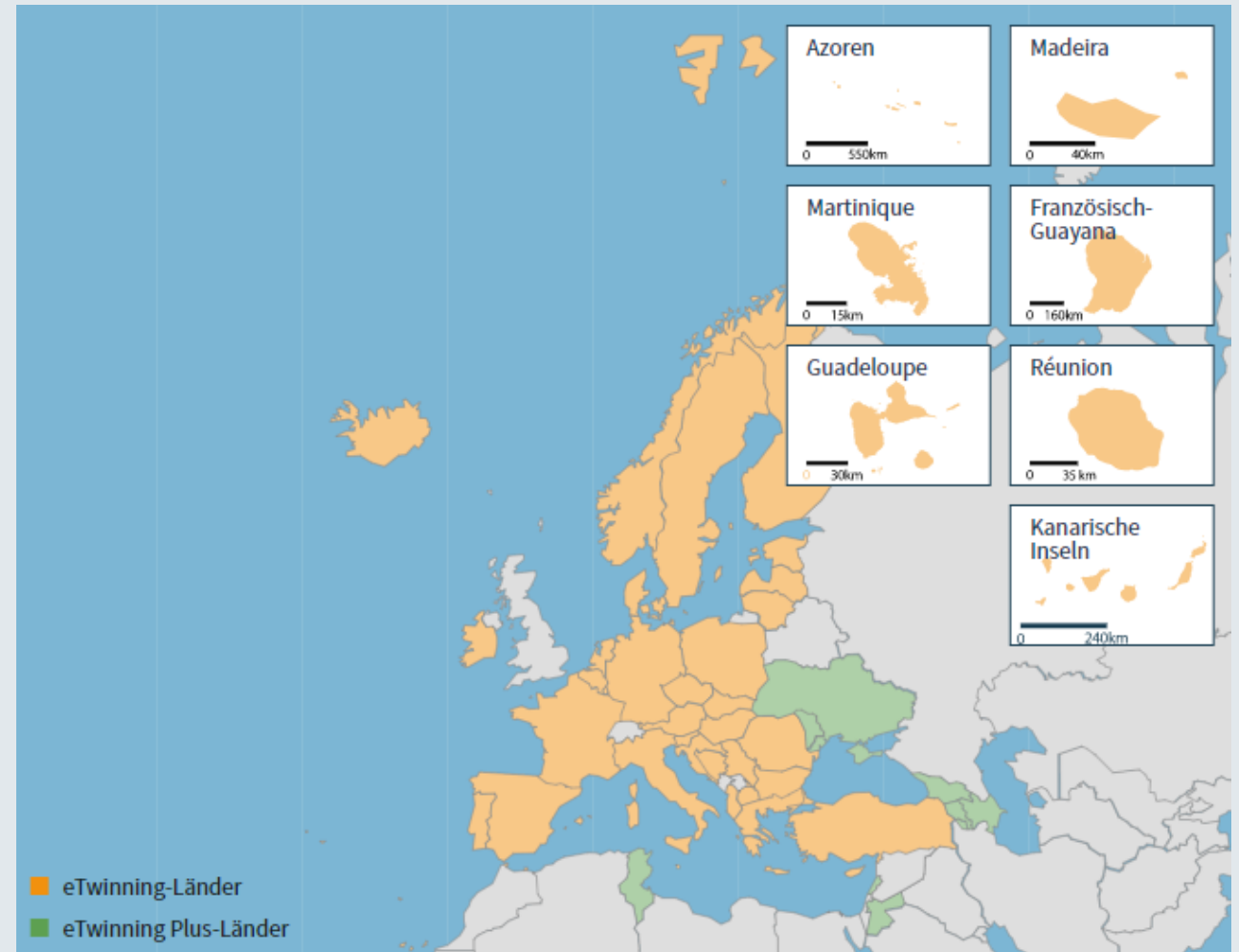
Co-funded by the
Erasmus+ Programme
of the European Union

www.etwinning.net



Wie finde ich eTwinning-Projektpartner?

- Internationale (Online-)Seminare
www.etwinning.at/de/veranstaltungen
- Projektpartnerforen
<https://live.etwinning.net/partnerforums>
- Online Community
<https://live.etwinning.net/groups>
<https://live.etwinning.net/events>



© eTwinning/EUN



Co-funded by the
Erasmus+ Programme
of the European Union

www.etwinning.net



Wie starte ich ein eTwinning-Projekt?

live.etwinning.net



Wie sieht der eTwinning-Projektraum aus?

The screenshot displays the eTwinning TwinSpace interface. At the top, there is a navigation bar with the eTwinning logo, the text "eTwinning TwinSpace", and a "Unterstützung" (Support) link. To the right of the support link are icons for a user profile, a notification bell, and an email envelope. Below the navigation bar is a menu with the following items: STARTSEITE, SEITEN, MATERIALIEN, FORUM, ONLINE-SITZUNGEN, and MITGLIEDER.

The main content area is divided into two columns. The left column features a section titled "eTwinning-AT Musterprojekt". It includes a small image of a map of Austria with various locations marked, and a text box that reads: "Dieses Projekt dient als Beispiel und Übungsraum für Einsteiger/innen". Below this text is a yellow button with a plus sign and the text "Neuen Post hinzufügen".

The right column features a section titled "Pinnwand für Lehrkräfte". It contains two bullet points:

- Alle Beiträge auf dieser Pinnwand sind nur Lehrer/innen im Twinspace sichtbar (Personen mit Rolle "Lehrer/Admin" und "Lehrer/in")
- Hier kann man keine Materialien anfügen und auch keine direkten Antworten hinterlassen. Lehrer/innen können die eigenen Beiträge löschen. Lehrer/Admins können alle Beiträge löschen.

Below the first bullet point, there is a post from "10.04.2018 15:17" by "Vesna Babaja". To the right of the post name are icons for editing and deleting the post.

At the bottom of the left column, there is a section titled "Neueste Aktualisierungen" with a help icon. Below this title are three radio buttons: "BenutzerIn" (selected), "System", and "Alles". Below the radio buttons is a post by "Daphne Paul" with a profile picture and the text: "Ich würde gerne einen Austausch mit Schulen in Italien machen, um".

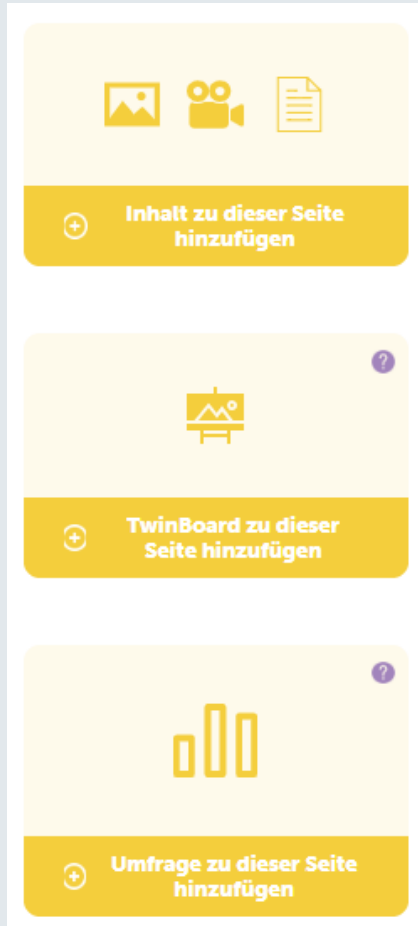


Was kann ich alles im TwinSpace?

- ❖ **Seiten zu einzelnen Projektthemen erstellen**
- ❖ **Material hochladen und austauschen**
- ❖ **Kommunizieren: Projektblog, Foren, Chat, Live-Video**
- ❖ **Apps einbetten**



Was ist das Ergebnis eines eTwinning-Projekts?



- **Im TwinSpace selbst können Schüler/innen:**
 - Seiten bearbeiten, z.B. selbständig Themen recherchieren und Ergebnisse teilen
 - Materialien hochladen und auf Seiten teilen, z.B. eigene Zeichnungen, Dokumente, Bilder
 - Mittels Umfragen Entscheidungen treffen

- **Kombinieren Sie den TwinSpace mit weiteren Anwendungen, z.B.:**
 - Erstellen Sie mit im TwinSpace gesammelten Informationen eine Online-Zeitschrift: madmagz.com/
 - Erstellen Sie fantasievolle Präsentationen: <https://www.genial.ly/> oder multimediale Poster: <https://edu.glogster.com/>, <https://www.canva.com>

Was können Projektthemen sein? Projektkit-Beispiel

Ein Leben in Harmonie!

SCHWIERIGKEITSGRAD : EINFACH



NIVEAU : VON 10 BIS 15



SCHLÜSSELKOMPETENZEN : BÜRGERTUM /
KULTURBEWUSSTSEIN UND AUSDRUCK / LESEN UND
SCHREIBEN / PERSÖNLICH / SOZIAL UND LERNEN

THEMENBEREICHE : ETHIK / FÄCHERÜBERGREIFEND / KUNST /
SOZIALWISSENSCHAFTEN / STAATSBÜRGERKUNDE



PROJEKT-KIT PDF HERUNTERLADEN



Inklusion durch eTwinning-Projekte fördern

- 1. Überwindung geografischer Hindernisse**, mit denen Jugendliche aus abgelegenen oder ländlichen Gebieten und solche, die auf kleinen Inseln oder in Randregionen leben, konfrontiert sind.
- 2. Verbesserung des kulturellen Verständnisses**, insbesondere bei Jugendlichen aus Minderheiten und/oder mit einem benachteiligten sozioökonomischen Hintergrund.
- 3. Umgang mit bildungsbezogenen Herausforderungen** und Beibehaltung der vollständigen Inklusion von jungen Menschen mit Lernschwierigkeiten, Schulverweigerung, geringeren Qualifikationsniveaus oder schlechten schulischen Leistungen usw.



© canva.com



Inklusion durch eTwinning-Projekte fördern

Projekt: „User name: children Password: rights“

- Sechs Länder beteiligt:
 - Deutschland, Griechenland, Island, Rumänien, Slowenien
- Volksschulen



Ich bin eine Lehrerin am Ende der Welt. Unser Fischerdorf hat 900 Einwohner, und es gibt nur eine Straße, die in das Dorf hinein- und wieder hinausführt. Die Schüler haben im Laufe der letzten Jahre an zahlreichen eTwinning-Projekten teilgenommen und die verschiedenen Kulturen, Religionen und Lebensumstände von Gleichaltrigen in anderen Teilen Europas entdeckt. Durch die Zusammenarbeit bei verschiedenen Aktivitäten und die Teilnahme an synchronen Online-Meetings sind wir dem Gefühl, mitten in der Welt zu sein, einen Schritt näher gekommen.

Elin Tora Stefansdottir, IS

Inklusion durch eTwinning-Projekte fördern

Projekt: „Migrants and refugees“

- 2017 mit europäischen Preis ausgezeichnet
- Vier Länder beteiligt:
 - Frankreich, Deutschland, Niederlande und Norwegen
- 12-13-jährige Schüler/innen



5:00' © etwinning.net



Inklusion durch eTwinning-Projekte fördern

Projekt: „Wonders of a magic window“

- Zwei Länder beteiligt:
 - Ungarn, Portugal
- Volksschulen



© I. Szeverenyi


In meiner Klasse sind Schüler mit besonderem Förderbedarf und einer Reihe von partiellen Einschränkungen, die den Lernprozess beeinträchtigen. Ihre soziale Kompetenz und ihre Möglichkeit, Anschluss zu finden, sind eingeschränkt. Die eTwinning-Projektaktivitäten, die Spaß machen und die Schüler einbeziehen, bieten jedoch eine Lernumgebung, die den Herausforderungen des 21. Jahrhunderts gerecht wird. Der Wissenserwerb ist informell, mit jeder Handlung, jedem Erfolg und jedem Wettbewerb steigen ihr Selbstvertrauen und ihr Selbstwertgefühl.

Irma Szeverenyi Ujhelyine, HU

Internationale berufliche Weiterbildung



in **43** Ländern



Co-funded by the
Erasmus+ Programme
of the European Union

www.etwinning.net



© pixabay.com

Internationale berufliche Weiterbildung

- Internationale (Online-)Seminare
 - Andere Lehrkräfte kennenlernen und gemeinsam neue Projekte entwickeln
- Short On-site Courses
 - Verschiedene Themenschwerpunkte mit Workshops
- Short Online Courses
- Webinars
 - Zahlreiche Themenbereiche
- Jahreskonferenzen
 - 2022: Our future: beautiful, sustainable, together. Schools and the new European Bauhaus: Imagining a creative learning environment in green and inclusive schools)



<https://live.etwinning.net/professionaldevelopment>



<https://etwinning.at/de/veranstaltungen/>



eTwinning & eEducation

- Nimmt Ihre Schule an der Initiative „eEducation Austria“ des Bundesministeriums für Bildung, Wissenschaft und Forschung teil?

→ **Mit eTwinning können Sie Punkte für die eEducation-Badges verdienen!**

z.B. Einsatz digitaler Medien im Unterricht,
Schulübergreifende Kooperation,
Schulentwicklung, Aktive Verbreitung von E-
Learning in der Bildungslandschaft



Wichtige Adressen in eTwinning

Öffentlich		Zugangsbeschränkt	
Portal	Nationale Webseite	eTwinning Live	TwinSpace
 <p><i>etwinning.net</i></p>	 <p><i>etwinning.at</i></p>	 <p><i>live.etwinning.net</i></p>	 <p><i>twinspace.etwinning.net</i></p>
Registrierung, allgemeine europaweite Informationen	Fortbildungen, Veranstaltungen in AT und andere nationale Angebote	Persönliches Benutzerprofil für registrierte eTwinner/innen, Online Kurse, Gruppen, Partnersuche	Virtuelle Arbeitsräume für Projekte

Vielen Dank für Ihre Aufmerksamkeit!

Vesna Babaja

OeAD / Abteilung Europa, Bildung, Jugend
Erasmus+ eTwinning

etwinning@oead.at

www.etwinning.at



[eTwinning Österreich](#)



Co-funded by the
Erasmus+ Programme
of the European Union

www.etwinning.net

