



ACHTUNG

eTapas verursachen

WISSENSDURST



 eEducation

 eEducation

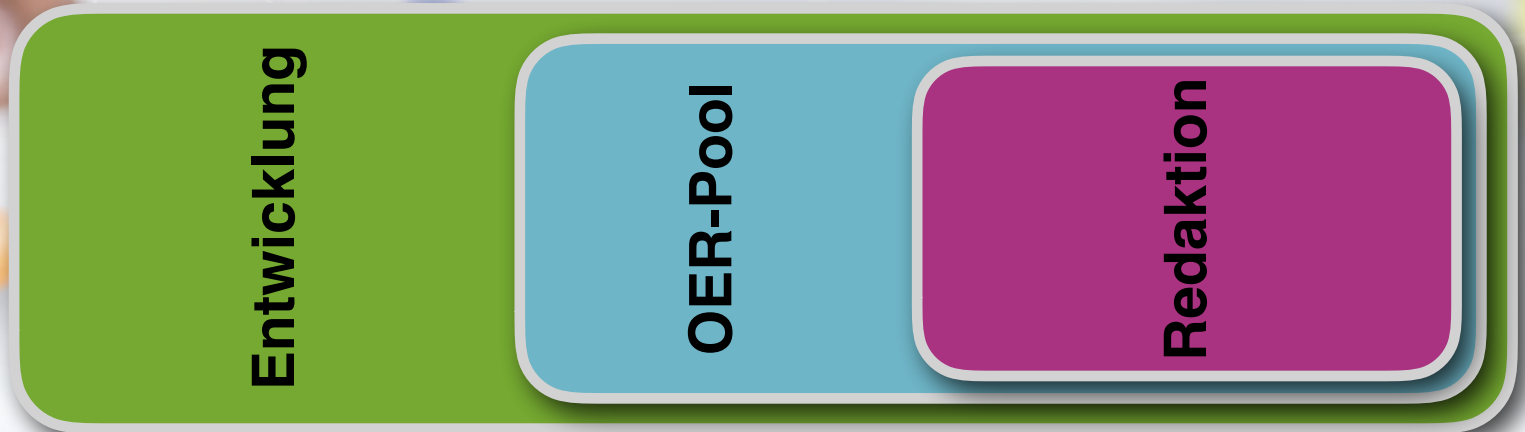
BMB
Bundesministerium
für Bildung

die pädagogische
hochschule
oberösterreich



eTapas ...

Das Produkt als Teil des Konzepts



eTapas...



Idee

eTapas Einreichformular

Mit diesem Formular stellen Sie den Erstkontakt vor der Erstellung eines eTapas her. Es ist auch in Ordnung, wenn Sie einfach nur eine Idee haben!

Wir werden uns bei Ihnen kurz darauf melden und Sie mit allen nötigen Informationen versorgen.

Name des eTapas*

Name der Autor/-in*

E-Mail*

Ihre Schule*

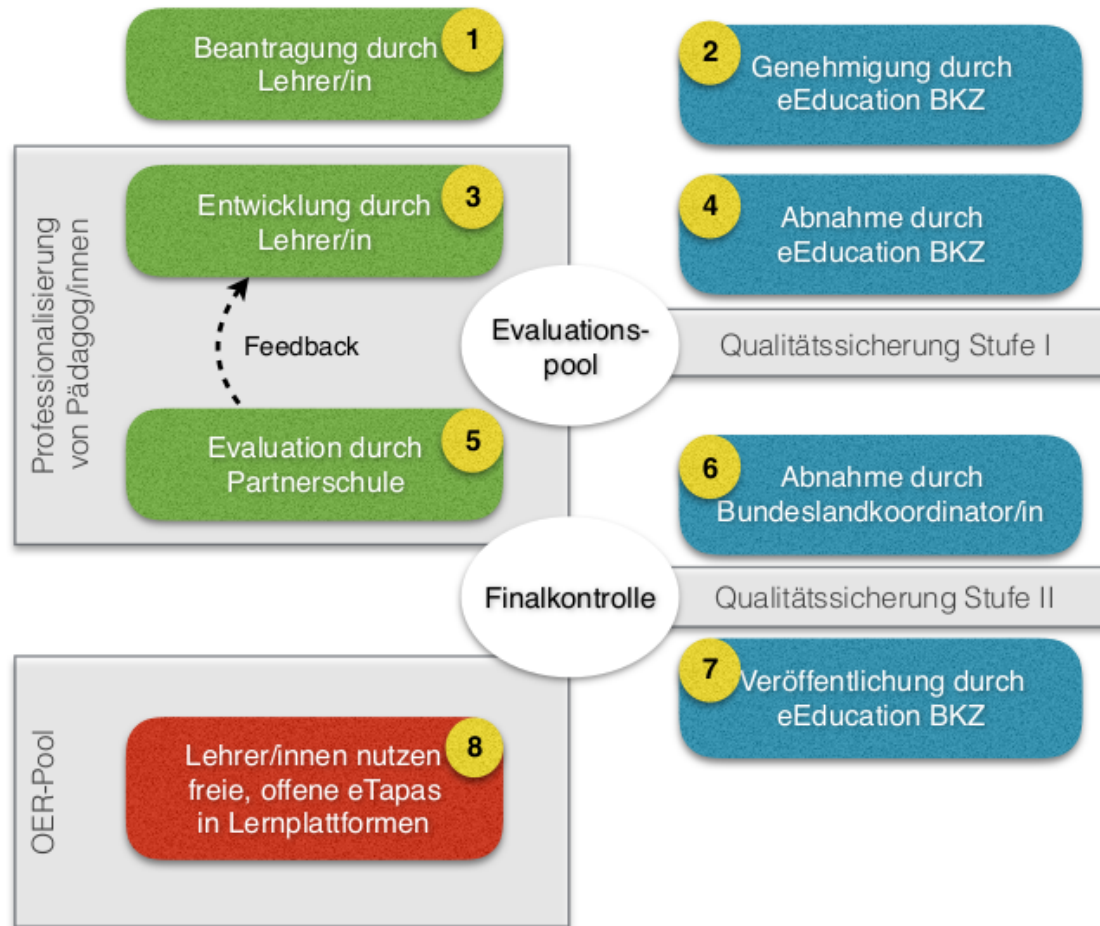
Ihre Schulkennzahl

Wollen Sie Unterstützung durch einen eBuddy?*






Ja Nein

Absenden

Entwicklung



Entwicklung - kann ich das auch?

	Präsenz-Kurs	Online-Kurs	eBuddy	Self-(Wo)Man
Novice				
Intermediate				
Expert				

Fortbildungsformate

- Präsenz: Helly Swaton, NMS, Februar
- Onlinekurse:
 - 08.-26. Mai und 14.08.-01.09.
 - http://bit.ly/etapas_werkstatt_1705
 - http://bit.ly/etapas_werkstatt_1708

Tipp für Interessierte:

eLecture "eTapas - Brainfood statt Fingerfood" am 03. April

<https://www.ph-online.ac.at/ph-bgld/wblv.wbShowLVDetail?pStpSpNr=139080>

Feedback



Produkt

Kompetenz-orientiert

Veränderbar
cc-by-sa

Szenarien

Kostenlos
nutzbar

Nuggets

eBuddy

Peer
Review



**WER TEILT
ETAPAS
MACHT
MEHR DARAUS**



eTapas ...

Erstellungsworkflow

eTapas Einreichformular

Mit diesem Formular stellen Sie den Erstkontakt vor der Erstellung eines eTapas her. Es ist auch in Ordnung, wenn Sie einfach nur eine Idee haben!
Wir werden uns bei Ihnen kurz darauf melden und Sie mit allen nötigen Informationen versorgen.

Name des eTapas*

Name der Autor/-in*

E-Mail*

Ihre Schule*

Ihre Schulkenzahl

Wollen Sie Unterstützung durch einen eBuddy?*

Ja Nein

Absenden

Koordinationsraum

Austauschplattform für alle eTapas Autor/innen

<http://community.eeducation.at/course/view.php?id=9>



Startseite | Kurse | Robert Schrenk 



Deutsch (de) ▾

Kurse suchen



Dashboard » eTapas » etapas_koordination

BEARBEITEN EINSCHALTEN

Course 
Contacts 

eTapas Management



Robert Schrenk 

Navigation 

Dashboard

■ Website-Start

▾ Website

Willkommen

Fortschritte 

Liebe/r eTapas Autor/in,

ich freue mich Sie im Kreis unserer Autor/innen begrüßen zu dürfen. In diesem Kurs möchte ich Sie durch den Erstellungsprozess Ihres eTapas begleiten. Jederzeit stehe ich per **Mail** oder **Interner Nachricht** mit Rat und Tat zur Seite, und natürlich gibt es auch das **Austauschforum**, in dem Sie sich auch mit anderen vernetzen können.

Also dann... machen wir uns mal auf den Weg !

Robert Schrenk



 Austauschforum

Das Austauschforum ermöglicht es Ihnen mit anderen Autor/innen und Ihrem eBuddy in Verbindung zu treten.



Grobkonzept

Forenbereich für
jedes eTapas

Kommunikation
in der Gruppe



Willkommen!

von [Robert Schrenk](#) - Tuesday, 28. February 2017, 13:14

Liebe/r eTapas Autor/in,

ich freue mich dich im Kreis unserer Autor/innen begrüßen zu dürfen. In diesem Kurs möchte ich dich durch den Erstellungsprozess deines eTapas begleiten. Jederzeit stehe ich per Mail oder Interner Nachricht mit Rat und Tat zur Seite, und natürlich gibt es auch das Austauschforum, in dem du dich auch mit anderen vernetzen kannst.

Dieses eTapas wird angeleitet durch Helly Swaton im Rahmen der Workshops kommende Woche erstellt. Es ist dabei folgender Ablauf vorgesehen:

1. Entwurf eines Rohkonzepts und Eintrag in die Datenbank "[Erstellungsworkflow](#)"
2. Befüllung des eTapas im [eTapas-Kurs](#)
3. Einpflegen der Meta-Informationen

In diesem Koordinationskurs findest du mehr Informationen im Abschnitt "[Aus kleinem Anfang entspringen alle Dinge...](#)"!

Wir freuen uns sehr über jedes Feedback. Dieses kann persönlich, per [Mail](#) oder auch über das [Feedbackformular](#) erfolgen!

Robert Schrenk

[Dauerlink](#) | [Bearbeiten](#) | [Löschen](#) | [Antworten](#)



Re: Willkommen!

von [Helene Swaton](#) - Monday, 6. March 2017, 13:38

Die Schüler/innen recherchieren die gemeinsamen Merkmale von Spinnentieren und sammeln die Informationen in Gruppenarbeit in Mindmaps.

Eine Linksammlung wird zur Verfügung gestellt.

Abgabe in einem Forum

Anschließend werden die Mindmaps verglichen und ergänzt.

eTapas Vorlage

Vorlage mit
Platzhaltern


Wird direkt
befüllt

Table of contents

- Über dieses eTapas
 - eTapas Erstellung
 - Informationen zum eTapas
 - Feedback
- Spinnentiere
- Extras

Course Contacts

eTapas Autor/in

 Helene Swaton

Über dieses eTapas

Fortschritte ?

Autor/in	Helene Swaton
Kontakt	helly.swaton@education.at
Schultyp	NMS/ AHS Sekundarstufe I
Schulstufe	ab 6. Schulstufe
Sprache	Deutsch
LTI-Secret	[LTI-Secret]
LTI-Link	[LTI-Link]



eTapas Erstellung

Diese Checkliste zeigt alle Schritte auf, die zur Erstellung des eTapas erforderlich sind!

Informationen zum eTapas

- Kurzbeschreibung
- Ablaufplan
- Rahmenbedingungen
- Kompetenzen

Feedback

Nutzen Sie dieses Modul, um uns Feedback zu diesem eTapas zu liefern!

Nutzung

Gastzugang

Weitergabe "per Link", nicht alle Funktionen interaktiv möglich

Download als Moodle-Sicherung

Import in eigenes Moodle Anpassungen / Änderungen möglich und erlaubt

Freigabe als LTI-Tool

Aufruf aus jedem LMS möglich
Einspeisung der eTapas in eduthek

Aufwandsentschädigung

- Erstellung:
 - Materialien in vorgegebenen Format anlegen
 - Befüllung des Containers
 - Verknüpfung mit Kompetenzen
 - Erfassung der Meta-Daten
 - Freigabe unter cc-by
- Erprobung:
 - Erproben des eTapas in realer Situation
 - Ausfüllen eines Evaluationsbogens

227,20 €

56,80 €

Beispiele

Lebenslauf

Reflexion, Live-Kollaboration

<http://community.eeducation.at/course/view.php?id=12>

CSS Selektoren Training

Flipped Classroom, Auszeichnung

<http://community.eeducation.at/course/view.php?id=36>

Nationalparks in Österreich

Recherche, Spiele erstellen lassen

<http://community.eeducation.at/course/view.php?id=34>

Überblick über Europa

Integration Learning Apps

<http://community.eeducation.at/course/view.php?id=25>

Nutzung als LTI-Tool

CSS Selektoren Training als LTI Tool

Hertha Firnberg Schulen, ~50 Testpersonen

<http://www3.lernplattform.schule.at/firnberg/course/view.php?id=1651>

*Nur geteilte eTapas
sind gute eTapas*

 eEducation

 eEducation

BMB
Bundesministerium
für Bildung


die pädagogische
hochschule
oberösterreich

