





E-LEARNING


In der Pflichtschule - Ein Kinderspiel!

DIGITALE GRUNDBILDUNG UND DIE PRAKTISCHE UMSETZUNG


EMS



McWERNK
EDU-iPad



McWERK EDU-iPad




BMB

Bundesministerium
für Bildung

PH
Wien

LinZ
verändert

200+ SCHULEN



McWEEK
EDU-iPad


ZIEL

E-LEARNING
IN DIE BREITE BRINGEN

Schule 4.0 - Inhalte

- Gesellschaftliche Aspekte von Medienwandel und Digitalisierung
- Informations-, Daten- und Medienkompetenz
- Betriebssysteme und Standard-Anwendungen
- Mediengestaltung
- Digitale Kommunikation und Social Media
- Sicherheit
- Technische Problemlösung
- Computational Thinking

MEDIENERZIEHUNG



ZUGANG ZU INFORMATION

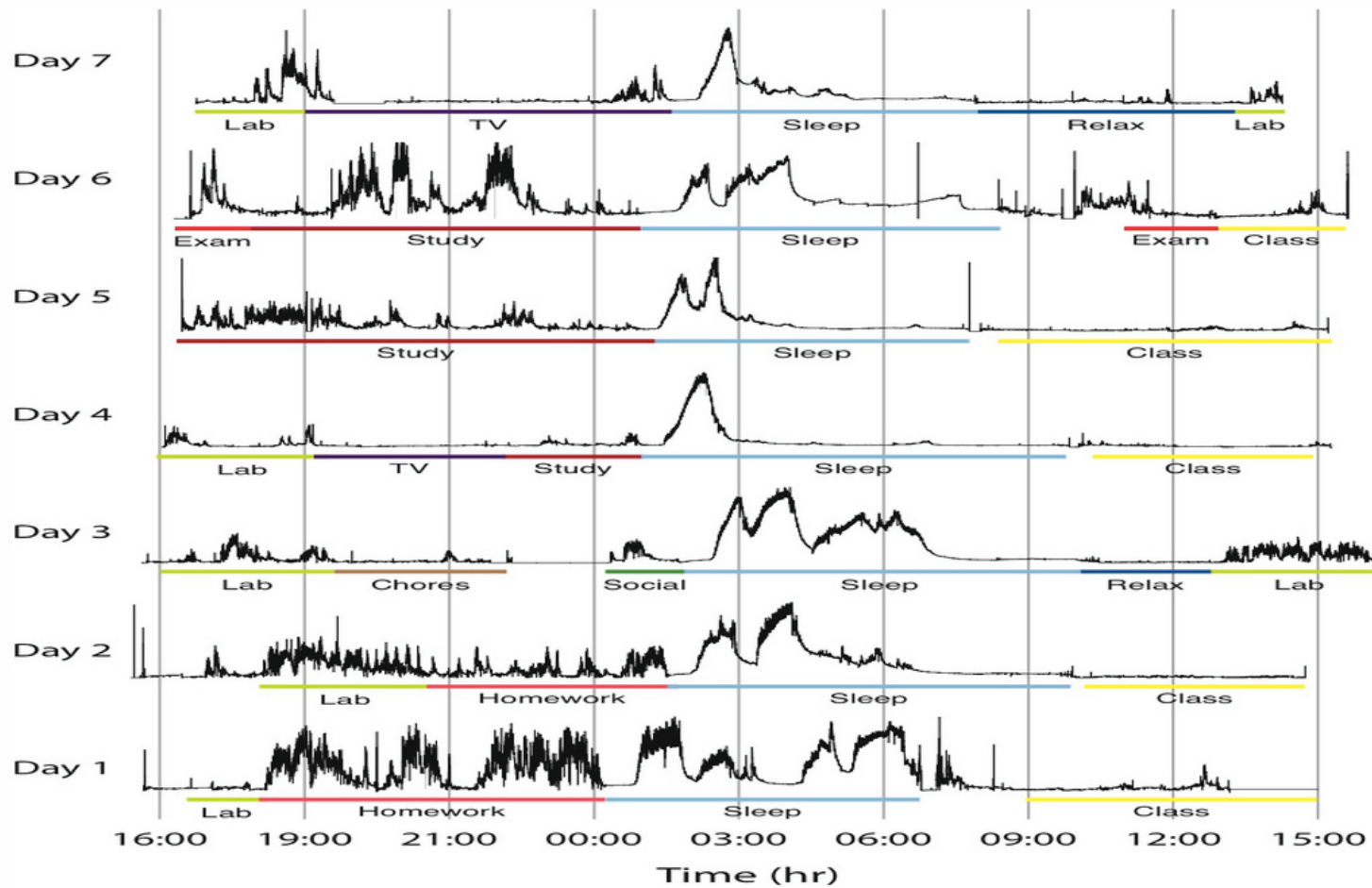
UMGANG MIT INFORMATION

FILTERN LERNEN

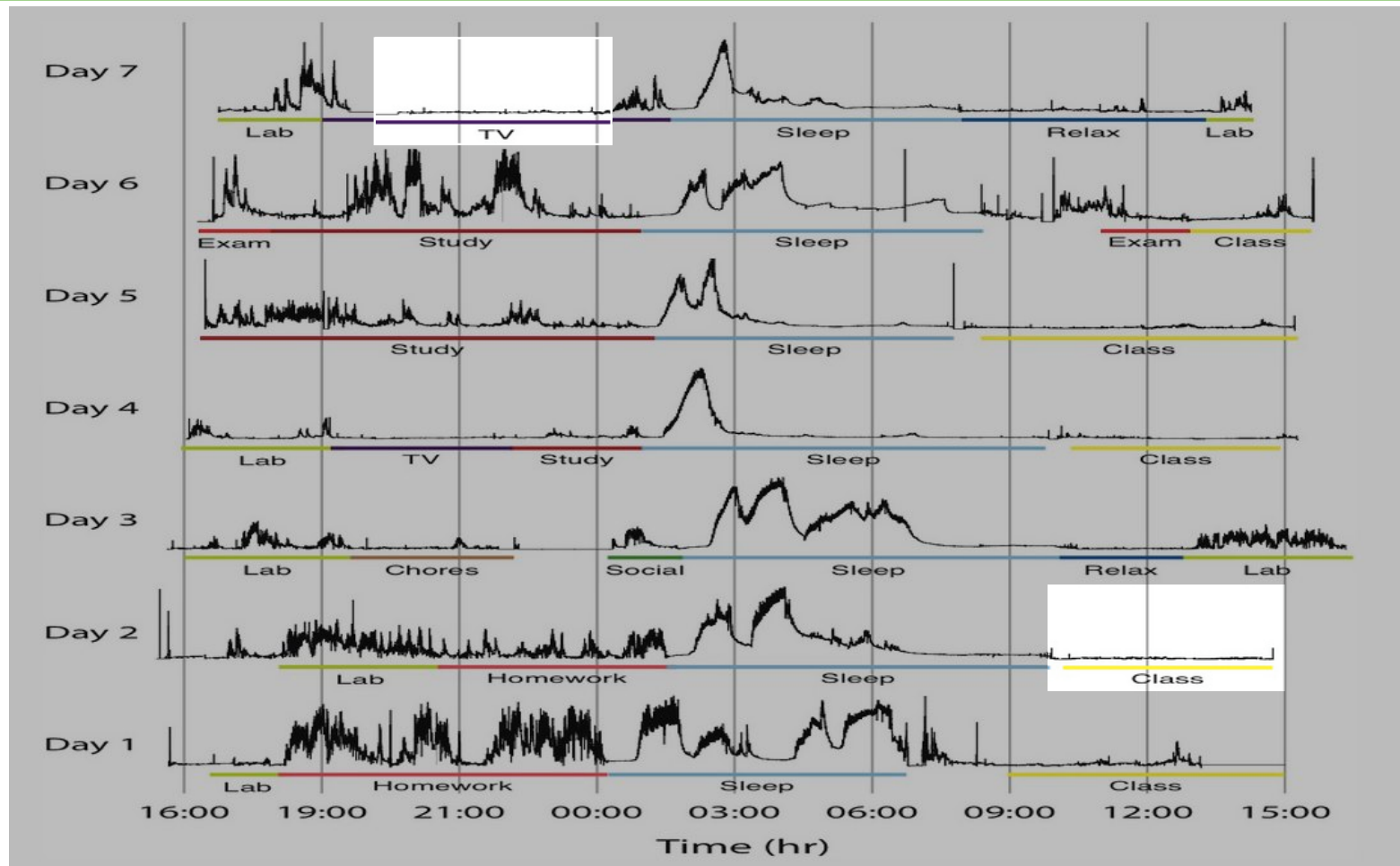
INTERESSEN ERKENNEN

MOTIVATION

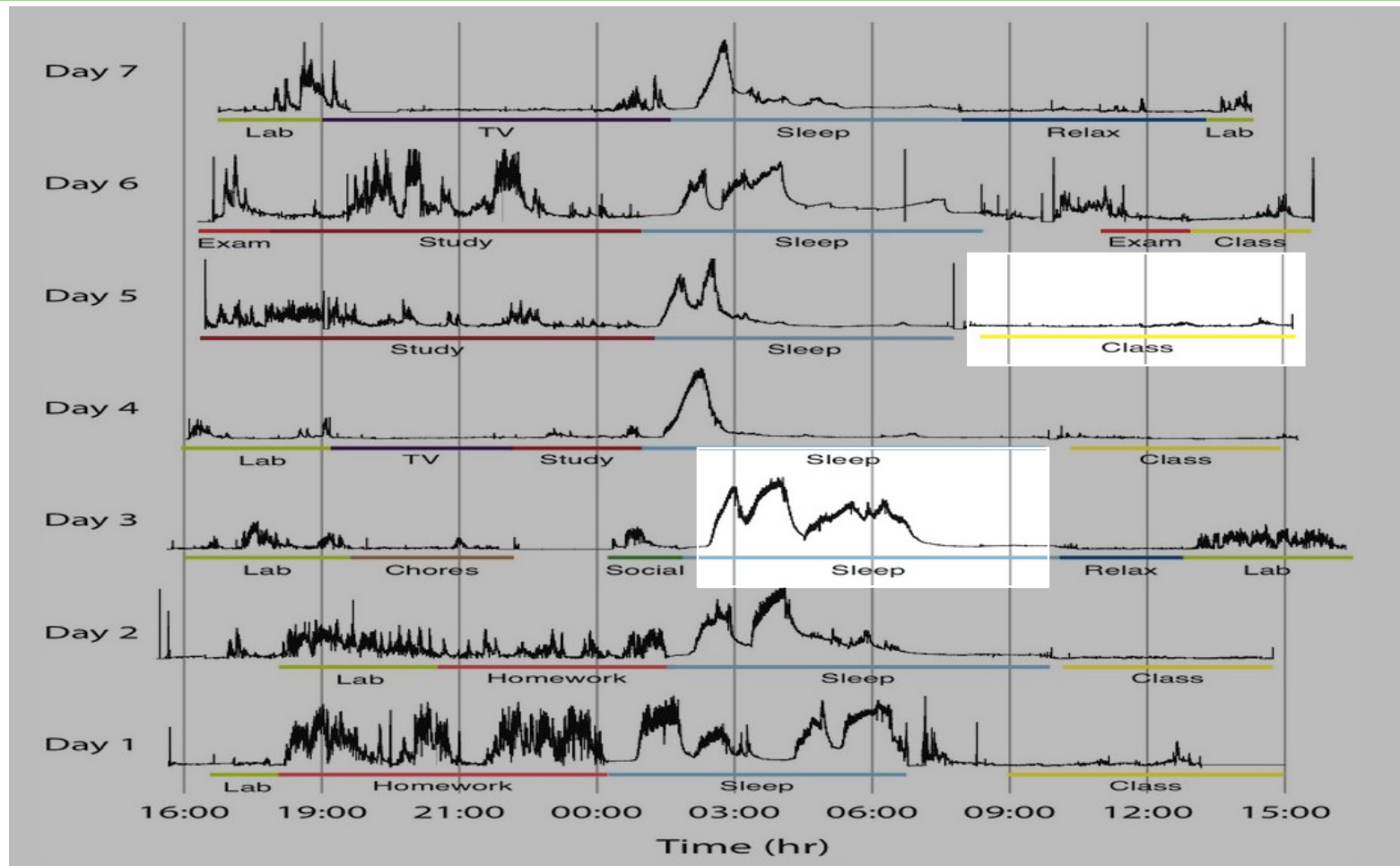
MOTIVATION & FRONTALUNTERRICHT



MOTIVATION & FRONTALUNTERRICHT



MOTIVATION & FRONTALUNTERRICHT



8 Tipps für Mehr Motivation im Unterricht



FLIPPED CLASSROOM Methode mit der App Explain Everything anwenden.



SCHULE 4.0 - mit Swift Playgrounds Coding auch ohne Vorkenntnisse unterrichten.



ROBOTIK mit dem Beebot im Unterricht anwenden.



AUGMENTED REALITY mit den Areeka Themenheften erleben.



8 Tipps für Mehr Motivation im Unterricht



GAMIFICATION-ELEMENTE mit der App ClassDojo einbauen.



INTERAKTIVITÄT mit Kahoot-Umfragen fördern.



INTERAKTIVE LERNMATERIALIEN mit Keynote - von SchülerInnen für SchülerInnen.



MOBILER LERNBEGLEITER für jede Unterrichtssituation - drinnen wie draußen.

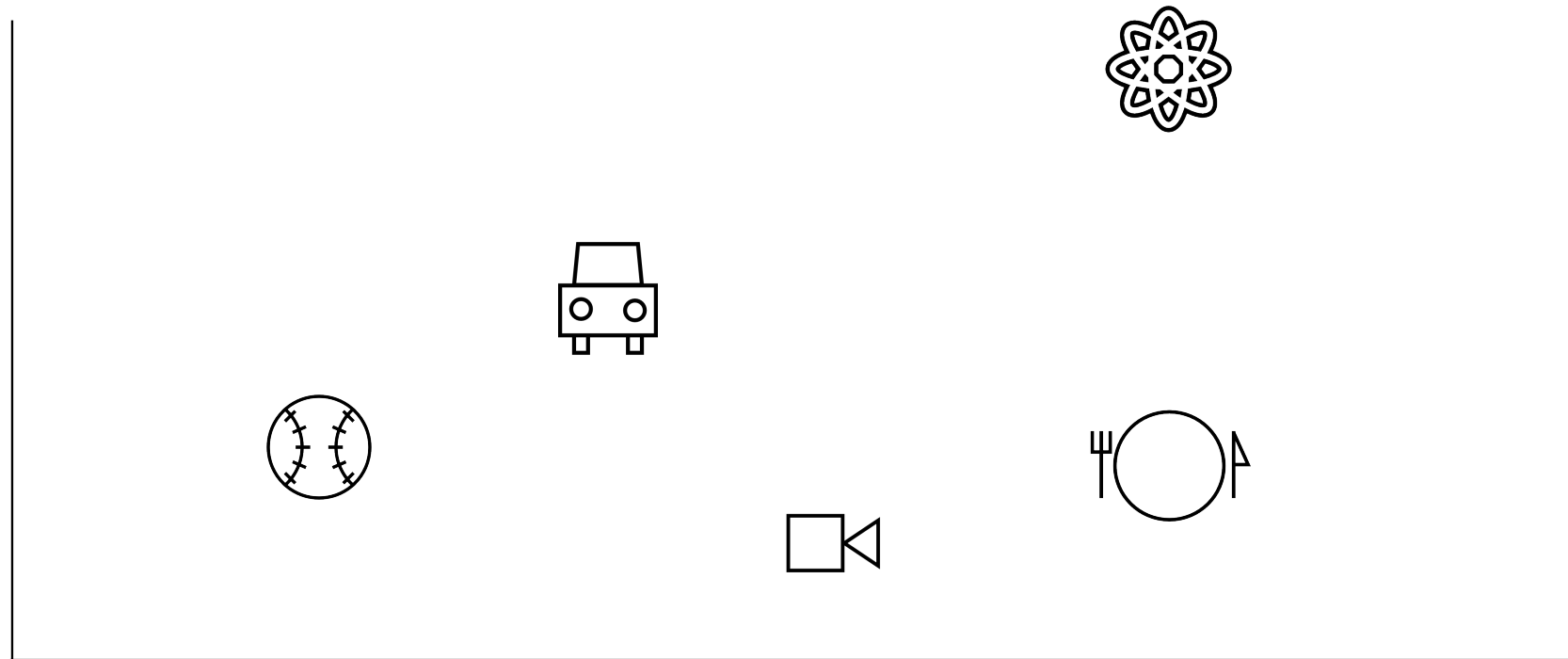


FRONTALUNTERRICHT AUFBRECHEN



INDIVIDUALISIERUNG

VERTIKAL




HORIZONTAL

EMS



McWERNK
EDU-iPad




EMS
STRASSHOF

EINE PLATTFORM

REIBUNGSFREIE FLÄCHE

FOKUS AUF INHALTE


KEINE TECHNISCHEN HÜRDEN




EINE PLATTFORM

McWERK EDU-iPad

Das McWERK EDU-iPad ist die erste Antwort auf die ungelösten Fragen in der praktischen Umsetzung von E-Learning in der Schule.




WO SOLL ICH
STARTEN




ICH VERLIERE DIE
KONTROLLE

WIE KOMME ICH ZU
INHALTEN

McWERK EDU-iPad




STARTBEREIT
FÜR DEN UNTERRICHT



KLASSENRAUM
VERWALTUNG

EINSCHULUNG &
INHALTLICHS STARTPAKET

McWERK EDU-iPad




NACHHALTIGE BEGLEITUNG



PÄDAGOGISCHE
TRAININGS

TECHNISCHE
UNTERSTÜTZUNG

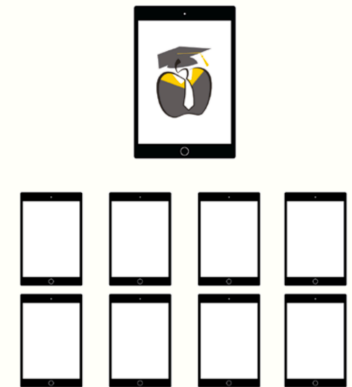
EDU-iPad




EDU-iPad
KOFFER




EDU-iPad
KLASSE



EDU-iPad



GESAMTKONZEPT
FÜR IHRE SCHULE




EINE PLATTFORM




INHALTLICHE VIELFALT
SICHERSTE UMGEBUNG
BENUTZERORIENTIERT

McWERK EDU-iPad



EMS STRASSHOF

GESAMTKONZEPT FÜR DIE SCHULE



McWERK
EDU-iPad



EMS
STRASSHOF

INTERNE
TRAININGS



TRAININGS
DURCH McWERK

50% Rabatt
auf das erste Training
ab Bestellung von 25
EDU-iPads

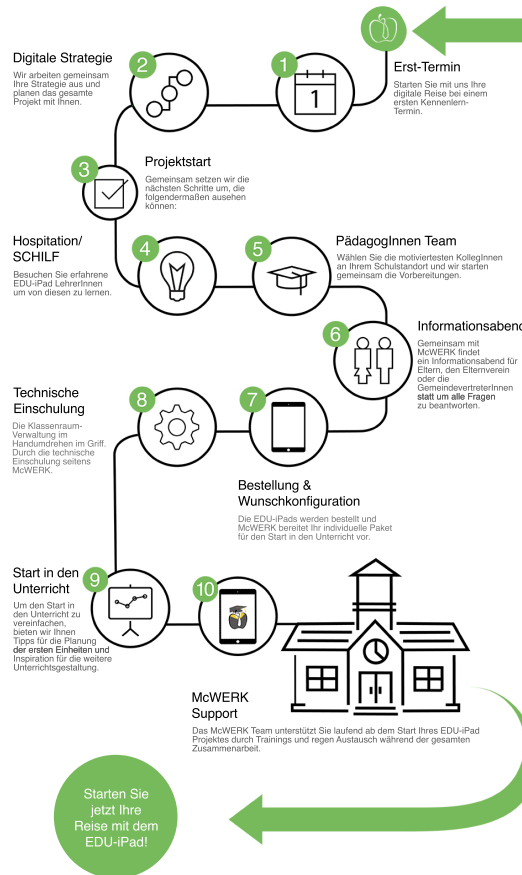


DEMO



McWerk
EDU-iPad

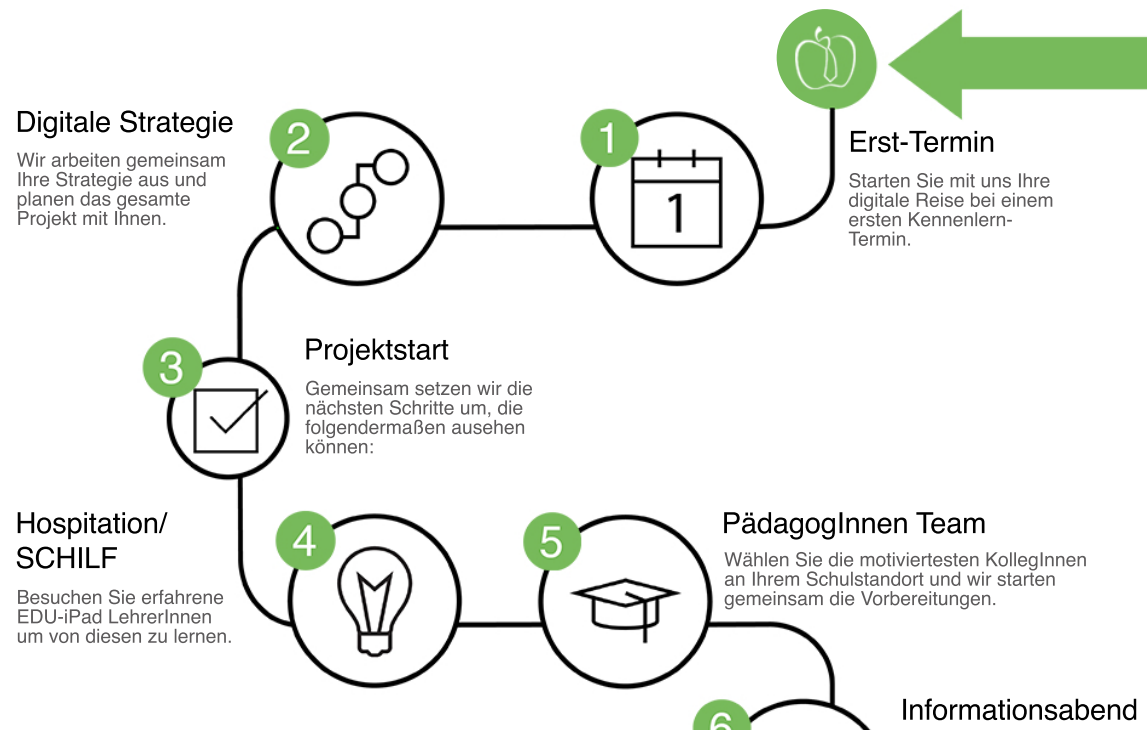
IHRE REISE IN
DAS DIGITALE
KLASSENZIMMER

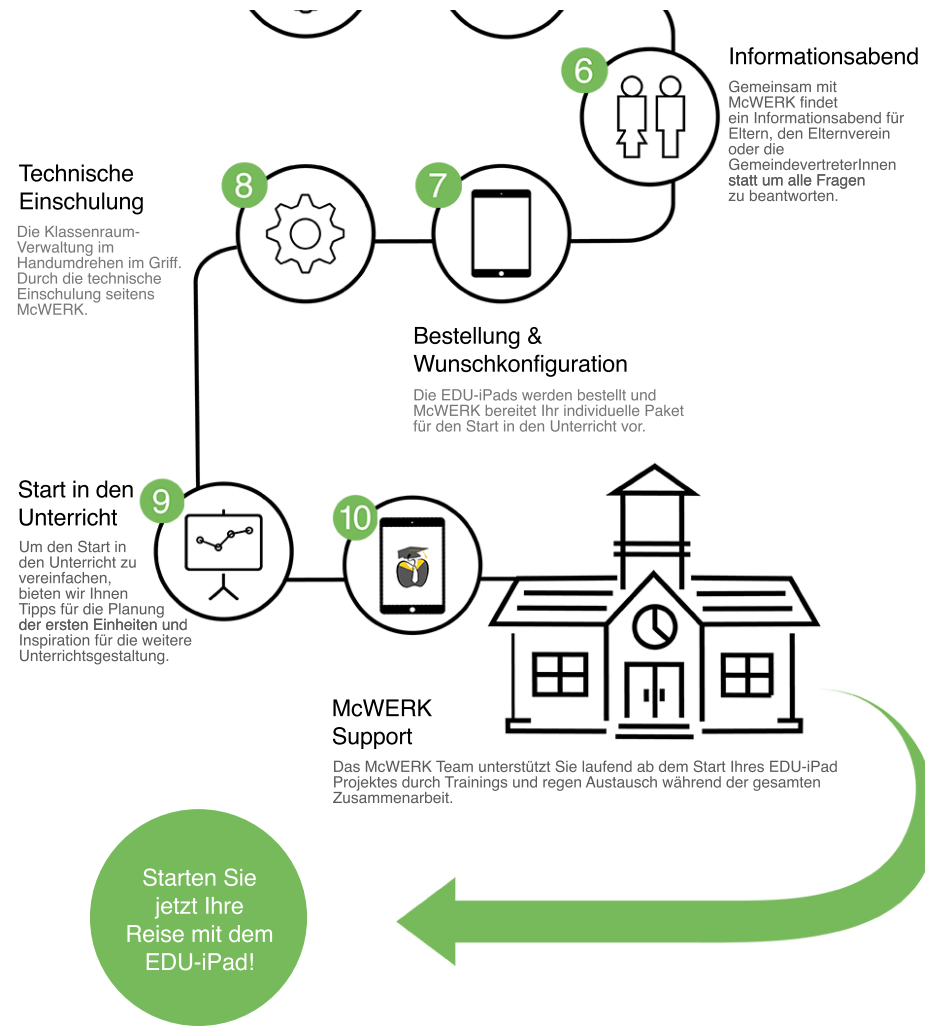





McWerk EDU-iPad

IHRE REISE IN DAS DIGITALE KLASSENZIMMER





Das McWERK EDU-iPad



STARTBEREIT
FÜR DEN UNTERRICHT

EDU-APPS
VORINSTALLIERT

APPLE
CLASSROOM

GUTHABEN
FÜR APPS INKLUSIVE

PRÜFUNGS-
SICHERER MODUS

4 JAHRE
EDU-iPad LIZENZ

SCHUTZHÜLLE
KOSTENLOS INKLUDIERT

RESTRIKTIONEN
NACH ALTERSGRUPPEN

McWERK
SCHUTZPAKET

