

Kostenlose digitale Angebote von VERITAS



VERITAS-VERLAG, Linz/Nina Autengruber

Mag. Karl Hofbauer war Lehrer für Englisch, Deutsch und Deutsch als Fremdsprache und zwölf Jahre lang Lehrbeauftragter am Institut für Anglistik der Karl Franzens Universität Graz (EDV | Kreatives Schreiben).

Seit 2009 ist er bei VERITAS, aktuell Marketingverantwortlicher für die **digitale Lernwelt** und Redakteur und Portalmanager für den *easy*-Blog und *scook*.



Lili Richter, Wien

Agenda



Gratismaterialien auf **scook**

Gratis

<https://www.scook.at>

Viele Fächer



Kostenlose Online-Übungen



Kooperationen

Eine Einladung!

Unsere neuen E-Book PLUS kennenlernen



Jetzt kostenlos kennenlernen

Einfach auf die jeweilige Wortbildmarke klicken und die vollständigen E-Book PLUS (Prüfaufgaben) testen. Verfügbar bis 31.3.2023.

scook



Anmelden



Warenkorb

PRODUKTÜBERSICHT

INFORMATIONEN

DIGITALE INHALTE

PLATTFORMEN

> **scook**

VERITAS-Plattform für E-Books, Materialien und Online-Übungen

> **VERA**

Schularbeiten, Tests und Lernzielkontrollen online zusammenstellen

> **digi4school**

Aufgaben stellen mit E-Book PLUS im digitalen Klassenzimmer

E-BOOKS

> E-Books auf digi4school

> E-Books auf scook

MATERIALIEN AUF SCOOK

> Interaktive Übungen - jetzt testen!

> **Gratismaterialien**

> PLUS-Module

> Online-PRO-Module

ANWENDUNGEN UND LERN-APPS

> VERITAS Mediathek

> VERITAS easy

> VERITAS Jetzt und wir

> MatheArena Junior

ALLGEMEINE INFORMATIONEN

> VERITAS-Berechtigungsnachweis





Gratismaterialien auf **scook** 



https://www.scook.at

90%



Produktübersicht

Registrieren

Anmelden



E-Book **PLUS**



E-Book PLUS zum Lehrplan 2023 testen

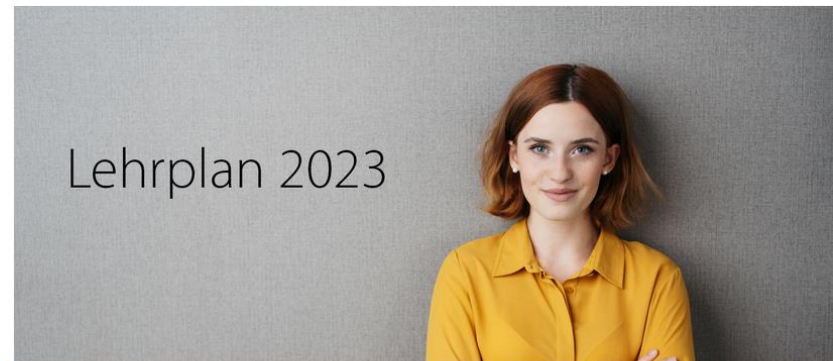
Jetzt bis 31.3.2023 unsere neuen E-Book PLUS vollinhaltlich kennenlernen



Schulbuchbestellung

Infos zu **mehr Budget bei VS und Oberstufe**

DO., 30.3: Webinar zur Schulbuchbestellung inkl. digitaler Bestandteile!": Volksschule: 15:30 | Sekundarstufe: 17:00



Lehrplan 2023

Der neue Lehrplan 2023

Was? Wie? Wann?

Alle Infos zum neuen Lehrplan

< Produktübersicht

Schultyp | Fächer | Klasse | 1 Produkttyp | Produktstatus |

- alle anzeigen
- BASIS
- PRO
- PLUS
- Gratis**
- VERA

ABC-Lichter
Produkte anzeigen

Alles klar! 1
Produkte anzeigen

Alles klar! 2
Produkte anzeigen

Alles klar! 3

Alles klar! 4


angewandte Mathematik 1

VIDEO:
[So finden Sie ALLE VERITAS-Gratismaterialien auf scook](#)
(0:57 Min.)

Gratis

mathematiX 1. Lehrplan 2023. Gratismaterial

Mathematik



mathematiX 1. Lehrplan 2023. Gratismaterial

Erscheinungsjahr 2023

Gratis

beinhaltet:

- 54 Internetlinks
- 52 Videos
- 27 sonstige Materialien
- 1 Verweis(e)
- 1 Lösungen

Öffnen

Gratis

mathematiX 1. Lehrplan 2023. Gratismaterial

Mathematik

< scook

mathematiX 1. Lehrplan 2023. Gratismaterial

Materialien

Filter

PRODUKT

mathematiX 1. Lehrplan 2023.
Gratismaterial

INHALTSTYP

Internetlinks

Lösungen

Verweis(e)

Videos

sonstige Materialien

Videos | 10 MB | 04:39



Umwandeln römische in arabische Zahlen
Erklärvideo

Gratis

mathematiX 1. Lehrplan 2023. Gratismaterial

Videos | 5 MB | 02:33



Umwandeln arabische in römische Zahlen
Erklärvideo

Gratis

mathematiX 1. Lehrplan 2023. Gratismaterial

Videos | 13 MB | 03:40



Umwandeln römische in arabische Zahlen



Übungsaufgabe: Schreib die römische Zahl in arabischer Ziffernschreibweise.

$$\text{a) XIV} = 10 - 1 + 5 = 14$$

$$\text{b) LXV} = 50 + 10 + 5 = 65$$

$$\text{c) CXLI} = 100 - 10 + 50 + 1 = 141$$

$$\text{d) MCCIX} = 1000 + 100 + 100 - 1 + 10 = 1209$$



2:31 / 2:33



Gratis

Geschichte



GESCHICHTEprofi 2. Gratismaterial

Erscheinungsjahr 2022

Gratis

beinhaltet:

- 4 Arbeitsblätter
- 1 sonstige Materialien

Öffnen

Filter

🔍 Name oder Content-Key

AUSWAHL

alles anzeigen

GESCHICHTEprofi 2.
Gratismaterial



SEITENAUSWAHL

Seite

Kapitel:

-

PRODUKT

GESCHICHTEprofi 2. Gratismaterial

INHALTSTYP

Modul 4: Mittelalter

4.5 Leben auf der Burg



Faszinierende Burgen in Europa
Aufgabe zur digitalen Kompetenz
Gratis GESCHICHTEprofi 2. Gratismaterial
Arbeitsblätter | 188 KB | 2 Seite(n)



Wie baut man eine Burg?
Aufgabe zur digitalen Kompetenz
Gratis GESCHICHTEprofi 2. Gratismaterial
Arbeitsblätter | 197 KB | 1 Seite

4. Faszinierende Burgen in Europa

In Mitteleuropa entstanden ab dem Mittelalter hunderte Burgen und Schlösser. Ein Journalist hat für ein neues Buch besonders faszinierende Burgen und deren Rekorde gesammelt. Leider hat ein Virus seinen Computer befallen und eine wichtige Datei wurde schwer beschädigt: Fast alle Bilder wurden gelöscht und die Texte einer Tabelle wurden durcheinandergebracht. (Spalte 2 und 3 haben früher zusammengepasst. Jetzt sind alle vermischt). Die beschädigte Datei siehst du gleich unten. Nur der erste Beitrag ist unbeschädigt geblieben.

1. Führe eine Internetrecherche durch.
2. Trage die **Namen** der Burgen in das Suchfeld einer Suchmaschine (z.B. Google) ein



| | | | |
|---|--|---------------------------------------|--|
| 3 | | Marienburg (Polen) 13. Jh. | Sehr gut erhaltene und immer wieder restaurierte Höhenburg im Bundesland Salzburg. |
| 4 | | Marksburg (Deutschland) 12. Jh. | Einzig mittelalterliche Höhenburg am Mittelrhein, die nie zerstört wurde und dadurch sehr gut erhalten ist. Teil des UNESCO-Welterbes Oberes Mittelrheintal. |
| 5 | | Habsburg (Schweiz) 11. Jhdt. | Mit über 1 Kilometer Länge steht die Burg im Guinness-Buch der Rekorde als „längste Burg der Welt“. |

Gratis

GEOprofi 2 NEU. Gratismaterial

Geografie



GEOprofi 2 NEU. Gratismaterial

Erscheinungsjahr 2019

Gratis


beinhaltet:

- 16 Internetlinks

Öffnen

2. Städte rund um die Welt


2.1 Megacities und Weltstädte

 Weltkarte Megacities (Farbe)
Veränderbare Karte

Gratis GEOprofi 2 NEU. Gratismaterial


Internetlinks

[Anzeigen](#)



Seite 20



 Weltkarte Megacities (SW)
Veränderbare Karte

Gratis GEOprofi 2 NEU. Gratismaterial

Internetlinks

[Anzeigen](#)

Seite 20

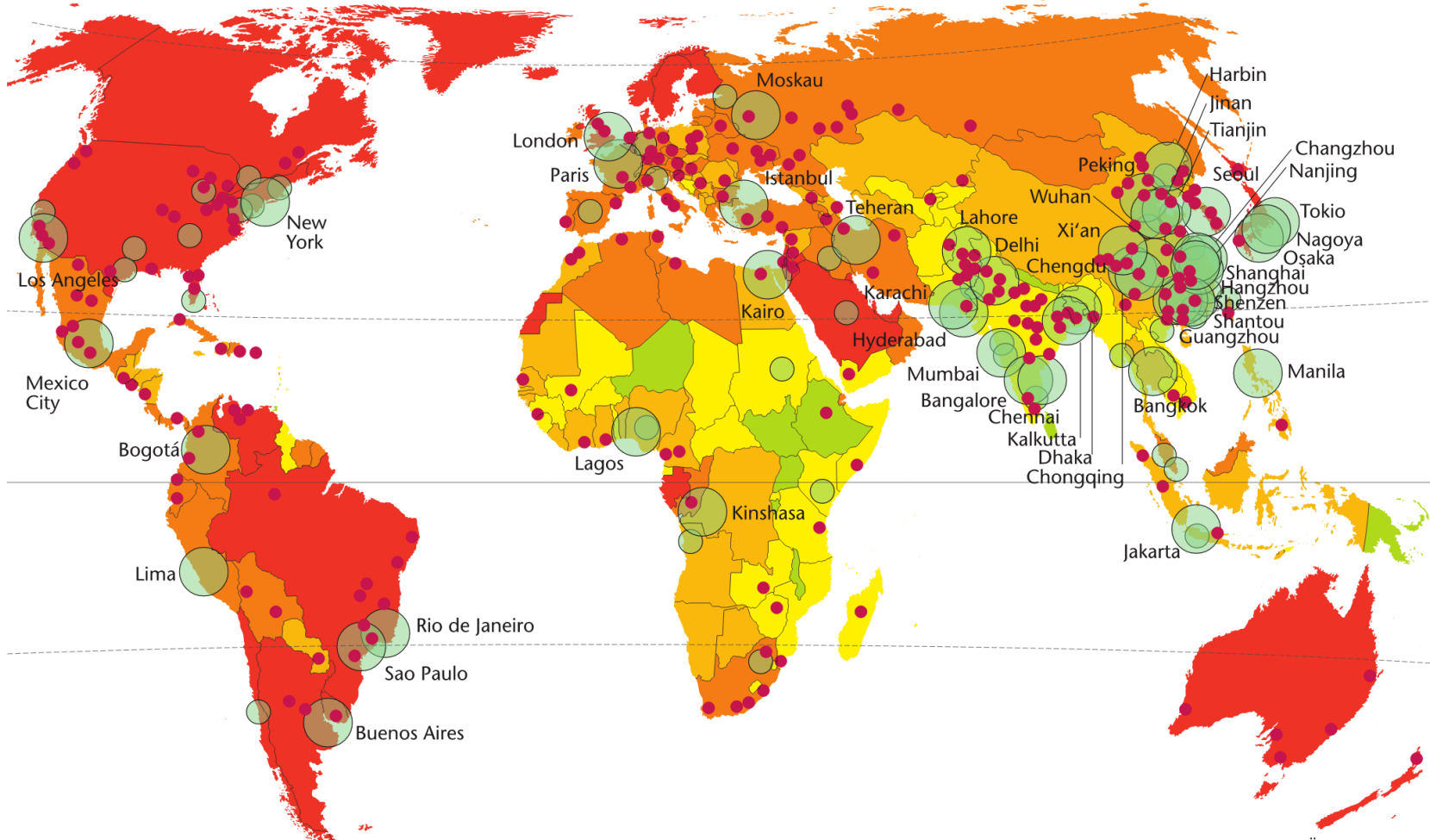
Megacities (Farbe)



- Verstädterungsgrad unter 20%
- Verstädterungsgrad 20% - 40%
- Verstädterungsgrad 41% - 60%
- Verstädterungsgrad 61% - 80%
- Verstädterungsgrad über 80%
- Metropolen 5 - 7,9 Mio.
- Metropolen ab 10 Mio.
- Metropolen unter 5 Mio.
- Staatsgrenzen
- Beschriftung

Verstädterungsgrad unter 20%
 Verstädterungsgrad 20% - 40%
 Verstädterungsgrad 41% - 60%
 Verstädterungsgrad 61% - 80%
 Verstädterungsgrad über 80%

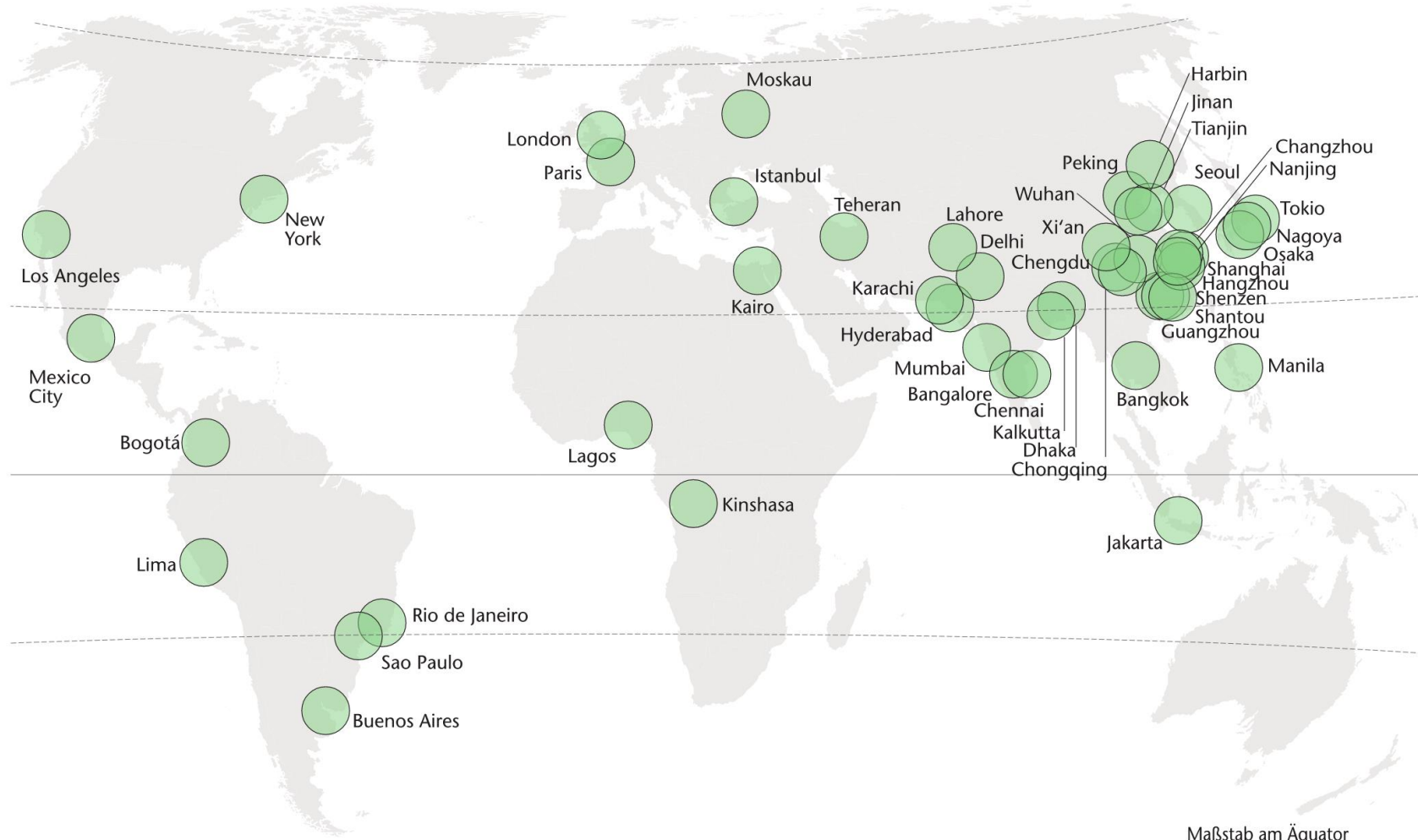
Metropolen unter 5 Mio.
 Metropolen 5 - 7,9 Mio.
 Metropolen ab 10 Mio.



Megacities (Farbe)



- Verstädterungsgrad unter 20%
- Verstädterungsgrad 20% - 40%
- Verstädterungsgrad 41% - 60%
- Verstädterungsgrad 61% - 80%
- Verstädterungsgrad über 80%
- Metropolen 5 - 7,9 Mio.
- Metropolen ab 10 Mio.
- Metropolen unter 5 Mio.
- Staatsgrenzen
- Beschriftung
- Metropolen ab 10 Mio.



Gratis

Geschichte



MEHRfach. Geschichte 4. Gratismaterial

Erscheinungsjahr 2021

Gratis

beinhaltet:

- 21 sonstige Materialien
- 1 Jahresplanung(en)

Öffnen



Materialien

Filter

Name oder Content-Key

AUSWAHL [alles anzeigen](#)

MEHRfach. Geschichte 4. Gratismaterial

SEITENAUSWAHL

Seite

Kapitel:

PRODUKT

MEHRfach. Geschichte 4. Gratismaterial

MEHRfach. Geschichte 4. Teil 1 -

Modul 9 (Politische Bildung): Medien und politische Kommunikation
 Öffentlichkeit als zentralen Ort der politischen Kommunikation analysieren, die Umsetzung von politischen Ideen und Informationen sowie die Inszenierung

Gratis MEHRfach. Geschichte 4. Gratismaterial

sonstige Materialien | 150 KB | 9 Seite(n)

Plakat analysieren
 Bezug zum Buch: MEHRfach. Geschichte 4. Teil 1 - Wissen & Verstehen, S. 85

Gratis MEHRfach. Geschichte 4. Gratismaterial

sonstige Materialien | 88 KB | 1 Seite



Zeitzeugen befragen
 Bezug zum Buch: MEHRfach. Geschichte 4. Teil 1 - Wissen & Verstehen, S. 103

Gratis MEHRfach. Geschichte 4. Gratismaterial

sonstige Materialien | 42 KB | 1 Seite

PLAKAT analysieren

Plakate zählen wie Zeitungen, Zeitschriften, Radio, Fernsehen und Internet zu den Massenmedien und erreichen mit ihren Ideen und Aussagen eine große Menschenmenge. Plakate sollen vor allem auffallen und herausstechen, gleichzeitig sollen sie informieren, werben, Zustimmung erreichen und/oder zu einer Aktion bewegen.

Sie werben für eine Partei, eine Wahl, richten sich an politische Gegner oder zeigen soziale Missstände auf. Manchmal versuchen Plakate die Meinung der Betrachterinnen und Betrachter zu beeinflussen, zu manipulieren (Propagandaplakate).

Die Gestaltung mit Text, Schrift, Bild und Farbe soll die Menschen spontan ansprechen und die beabsichtigten Plakatinformationen schnell weitergeben.

Aus all diesen Gründen lassen sich Plakate auch sehr gut als historische Quelle nutzen.

Die 7 Schritte zur erfolgreichen Analyse eines Plakats!



Ich kann das!

1.

Welchen Eindruck macht das Plakat spontan auf dich? Was fällt dir besonders auf?

2.

Beschreibe das Plakat genauer und achte dabei auf Personen, Gegenstände, Symbole oder Orte!

3.

Welche Texte und andere Gestaltungsteile enthält das Plakat? Wie wirken die Schrift, die Farbe, die Bilder? Welche Größe haben diese Elemente?

4.

Ordne das Plakat in einen historischen Zusammenhang ein: Wann ist es entstanden? An wen richtet es sich? Wer hat es entworfen? Von wem stammte der Auftrag zur Herstellung des Plakats?

5.

Welche Aussagen enthält das Plakat? Zu welcher Handlung soll die Betrachterin/der Betrachter angeregt werden?

6.

Erreicht das Plakat seine Wirkung? Fasse deine Eindrücke zusammen! Unterscheide dabei zwischen Tatsachen, die du herausgefunden hast, und deinen Vermutungen!

7.

Vergleiche zum Abschluss die Ergebnisse deiner Analyse mit deinem ersten, spontanen Eindruck! Kannst du Gemeinsamkeiten oder Unterschiede feststellen?



Geschafft!



Ausblick für das Schuljahr 2023/24

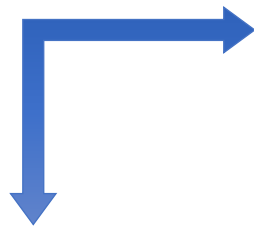


Gratis

Deutsch



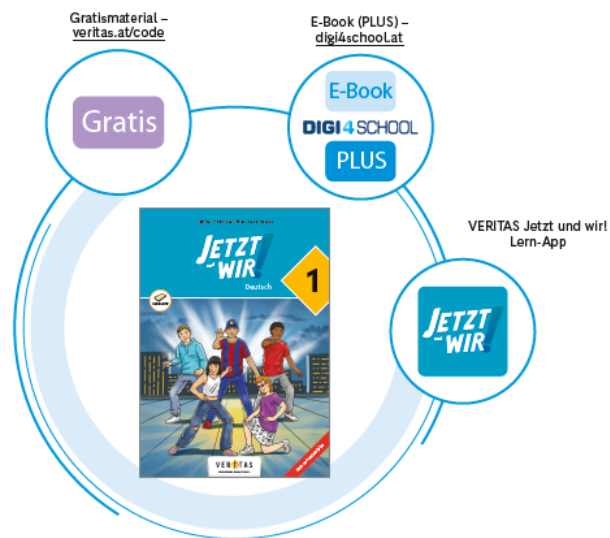
Gratis










In allen Lehrwerken für
die 1. Klasse
(nach neuem Lehrplan 2023)

Was? Wo? Wie?

Jetzt und wir! Deutsch
auf einen Blick: Alles,
was dazugehört und wie
du es verwenden kannst.



| | | |
|--|---|---|
|  | Gratismaterial 1. Symbol mit Materialcode im Schulbuch entdecken 2. auf veritas.at/code gehen 3. Materialcode im Suchfenster eingeben → Arbeitsblätter, Audios, Erklärvideos, Sprechkärtchen ¹ | Verweis im Buch  juw 010 Förder-Arbeitsblatt Eingabe auf veritas.at/code juw010 <input type="text"/> <input type="button" value="LOS >"/> |
|  | E-Book auf digi4school 1. auf digi4school.at anmelden 2. Zugangscode eingeben → E-Book <i>oder</i> E-Book+ (PLUS) – das interaktive E-Book → E-Book und Online-Übungen zur Schulbuchseite passend | E-Book PLUS Verweis im Buch  E-Book PLUS Online-Übungen |
|  | VERITAS Jetzt und wir! Lern-App 1. App gratis herunterladen 2. Buchkapitel auswählen oder Medien suchen (Online-Übungen, Erklärvideos, Audios) 3. Interaktiv Üben, Trophäen sammeln, Erklärvideos ansehen ... |  App-Download |
|  | Materialien – exklusiv für Lehrer*innen <ul style="list-style-type: none">• kostenloses Material für Lehrer*innen mit VERITAS-Berechtigungsnachweis• auf veritas.at/code gehen und Materialcode eingeben oder QR-Code scannen → Lösungsfassung, Lernspiele, Kriterienraster | |

¹ Zugang zu bestimmten Materialien nur nach Anmeldung möglich

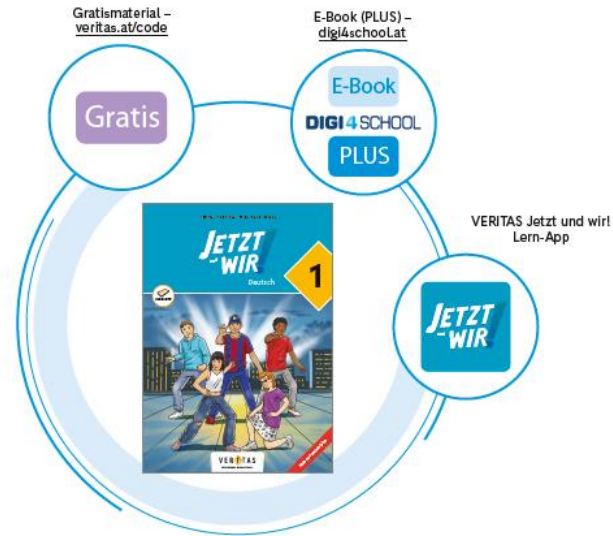
Deutsch

Gratis

Deutsch

Was?
Wo?
Wie?

Jetzt und wir! Deutsch
auf einen Blick: Alles,
was dazugehört und wie
du es verwenden kannst.



In allen Lehrwerken für
die 1. Klasse
(nach neuem Lehrplan 2023)



Gratismaterial

1. Symbol mit Materialcode im Schulbuch entdecken
2. auf veritas.at/code gehen
3. Materialcode im Suchfenster eingeben

→ Arbeitsblätter, Audios, Erklärvideos, Sprechkärtchen ¹

Verweis im Buch

juw 010
Förder-Arbeitsblatt

Eingabe auf veritas.at/code

juw010 LOS >



Gratismaterial

1. Symbol mit Materialcode im Schulbuch entdecken
2. auf veritas.at/code gehen
3. Materialcode im Suchfenster eingeben

→ Arbeitsblätter, Audios, Erklärvideos, Sprechkärtchen ¹

Verweis im Buch

juw 010
Förder-Arbeitsblatt

Eingabe auf veritas.at/code

juw010 LOS >

Jetzt ein Tipp!

Auf veritas.at/code gebe ich den **Materialcode** juw 010 ein. Schon habe ich mein Förder-Arbeitsblatt zum Wortschatz gefunden.



juw 010
Förder-Arbeitsblatt



E-Book **PLUS**
Online-Übungen

Zähle deine Punkte links zusammen. Kreuze an, wie viel du geschafft hast.
Auf den Seiten 22–25 und online kannst du weiterüben.

- 0–9 Punkte:** Ich übe die Aufgaben noch einmal, dann klappt es bestimmt.
- 10–15 Punkte:** Ein bisschen Übung fehlt mir noch. Ich übe, um ein Profi zu werden.
- 16–18 Punkte:** Ich bin ein Profi!

Gratis

www.veritas.at/code

Deutsch





Materialcode aus dem Buch eingeben und auf scook zum Material gelangen.



LOS

Gratis


Deutsch

 Jetzt und wir! Deutsch 1. Lehrplan 2023. Gratismaterial 

E-Book Übungen **Materialien**


 Filter 

AUSWAHL [alles anzeigen](#)

Jetzt und wir! Deutsch 1. Lehrplan 2023. Gratismaterial 

SEITENAUSWAHL



Seite:


Kapitel: 

Results for "**juw010**"

Starke Köpfe - Personen beschreiben

Wort- und Satzcheck

 Förder-Arbeitsblatt Anzeigen 

 Jetzt und wir! Deutsch 1. Lehrplan 2023. Gratismaterial

Kopiervorlagen | 181 KB | 3 Seite(n) Seite 26 | Key **juw010**,juw1xx,juw1xk

1 E-Book Arbeitsblätter zur Sprachförderung
 Jetzt und wir! 1, Seiten 26, 48, 51

1 E-Book Übungen zum Wort- und Satzschatz

1.a. Setze die fehlenden Buchstaben ein.

e__ig – bequ__m – sch__chtern – fl__ßig – klu__ – n__gierig – fr__lich – l__ckig – gl__tt –
 durchtra__nie__t – ele__ant – ehrgei__ig – abste__end – das Sa__ko – die St__fel – die San__alen –
 die Sn__kers – die Augen__rauen – die __ahnsperre – die Jo__inghose – das Klei__

1.b. Suche dir sechs Wörter aus. Bilde mit diesen Wörtern Sätze. Verwende diese Satzanfänge.

Beispiel: Besonders gut passen *ihre eleganten blauen Schuhe*.

Besonders gut passt _____

Sehr oft _____

In der Schule _____

Am liebsten _____

Sie mag _____

Auffallend sind _____

2. Vervollständige die Sätze.

In der Schule ist sie – schwarzen Haare – mollig – Jahre alt – beschreibe ich – rund und hellblau – für ihr Alter – die 1. Klasse – Kleidung – ihren Hobbys zählen

Heute _____ meine beste Freundin. Maria ist 11 _____.

Seit ein paar Wochen besucht sie

Sie ist normal groß

1

Starke Köpfe

Text kennenlernen

Mein bester Freund

- 1 a) Sieh dir die Bilder an und lies die Überschrift.
Worum könnte es im Text gehen? Schreibe deine Vermutung auf.

**JETZT
WIR** juw 006
Hörtext



- b) Lies den Text oder höre ihn dir an.

Mein bester Freund



Mein bester Freund heißt Mateo
und er ist elf Jahre alt.
Er besucht mit mir die erste Klasse
der Mittelschule Herzgasse.

Gratis

www.veritas.at/code

Deutsch



Materialcode aus dem Buch eingeben und auf scook zum Material gelangen.

juw006

LOS



Gratis

Deutsch

Jetzt und wir! Deutsch 1. Lehrplan 2023. Gratismaterial

Mein bester Freund

Mein

0:09 / 1:52

Gratis


Jetzt und wir! Deutsch 1. Lehrplan 2023. Gratismaterial

Audio 1.4 MB | 01:51



Fotolia.com/ioannis kounadeas

<https://eduthek.at/>



EDUTHEK

Bundesministerium
Bildung, Wissenschaft
und Forschung

pod's LOGIN

Willkommen auf Eduthek.at für Schülerinnen und Schüler und deren Eltern/Erziehungsberechtigten und Lehrkräfte.

Suche nach: Veritas



Suchfilter ▾

Deutschstunde 1 - Gratismaterial

VERITAS-Verlag



Kostenlose Materialien
(Arbeitsblätter, Videos, Audios,
Linktipps) und interaktive

0 ☆

**Deutschstunde: Digitale
Grundbildung in den**

Mag. Gertrude Öllinger / MAS



Mit ihrem Team hat Frau Mag.
Gertrude Öllinger, MAS, die
aktuellen Deutschbücher der

0 ☆

**Durchstarten Deutsch 2 -
Interaktive Übungen (kostenlos)**

VERITAS-Verlag



Kostenlose, interaktive
Übungen des VERITAS-
Verlages zur Lernhilfe

0 ☆

**Durchstarten Deutsch 8 - Online-
Materialien (kostenlos)**

VERITAS-Verlag



Kostenlose Arbeitsblätter des
VERITAS-Verlages zur Lernhilfe
"Durchstarten in Deutsch 2) zu

0 ☆

**Geschichten planen mit
Gedankenbäumen**

Verlag Veritas



Gedankenbäume können dir bei
der Planung von Geschichten
helfen.

0 ☆

Grundwortschatz 1 (Audios)

Veritas Verlag



Der Grundwortschatz in
Portionen: Audio-Diktate und
eine Wörterliste (PDF) für die 1.

0 ☆

Grundwortschatz 2 (Audios)

Veritas Verlag



Der Grundwortschatz in
Portionen: Audio-Diktate und
eine Wörterliste (PDF) für die 2.

0 ☆

Grundwortschatz 3 (Audios)

Veritas Verlag



Der Grundwortschatz in
Portionen: Audio-Diktate und
eine Wörterliste (PDF) für die 3.

0 ☆

Grundwortschatz 4 (Audios)

Veritas Verlag



Der Grundwortschatz in
Portionen: Audio-Diktate und
eine Wörterliste (PDF) für die 4.

0 ☆

Hotspots 5 AHS. Gratismaterial

VERITAS-Verlag



Kostenlose Materialien des
VERITAS-Verlages zum
Schulbuch Hotspots 5 AHS. Die

0 ☆

**Jetzt und wir! Deutsch 1 -
Gratismaterial**

VERITAS-Verlag



Kostenlose Materialien
(Arbeitsblätter, Audios,
Linktipps) und interaktive

0 ☆

Literaturepochen: Überblick

VERITAS-Verlag



Überblick zu den
Literaturepochen des VERITAS-
Verlages aus dem Gratis-

0 ☆

Jetzt und wir! Deutsch 1 - Gratismaterial

VERITAS-Verlag



Kostenlose Materialien (Arbeitsblätter, Audios, Linktipps) und interaktive Übungen des VERITAS-Verlages zum Schulbuch "Jetzt und wir! Deutsch 1" (Lehrplan 2023). Viele davon sind ohne Anmeldung zugänglich und unabhängig vom Schulbuch einsetzbar.

 ANSEHEN

 TEILEN

☆ 0

 Nennfelder

Deutsch / Geschichte & Sozialkunde, Politische Bildung

Bildungsstufe

Sekundarstufe I

Schlagworte

Rechtschreibung / Grammatik / Satzarten / Satzglieder / Dehnung / Schärfung / s-Schreibung / Großschreibung / Wortarten / Beschreiben /
Personenbeschreibung / Erzählen / Märchen / Wörterbuch / Sachtexte / Lesen / Leseverständnis

Lehrplanbezug

Deutsch - 1-4.Klasse - AHS Unterstufe, Mittelschule - Sekundarstufe I

5. Schulstufe - Sprachbetrachtung und Rechtschreibung

- Einblicke in Struktur und Funktion von Sprache gewinnen, und zwar aus den Bereichen der Pragmatik, der Semantik und der Text-, Satz- und Wortgrammatik

Filter

🔍 Name oder Content-Key

AUSWAHL

[alles anzeigen](#)

Jetzt und wir! Deutsch 1.
Lehrplan 2023. Gratismaterial

SEITENAUSWAHL

Seite

Kapitel:

PRODUKT

Jetzt und wir! Deutsch 1. Lehrplan 2023. Gratismaterial

Jetzt und wir! Deutsch 1. Lehrplan 2023. Interaktive Übungen (PLUS-Modul)

INHALTSTYP

Audios

Impressum/Impressen

Internetlinks

1 Starke Köpfe - Personen beschreiben



Wir üben für die Schularbeit

Gratis

Jetzt und wir! Deutsch 1. Lehrplan 2023. Gratismaterial

Kopiervorlagen | 488 KB | 6 Seite(n)

[Anzeigen](#)

Seite 53 | Key juw035,juw1xx,juw1xk

Thema



Boxerin Mary Kom

Gratis

Jetzt und wir! Deutsch 1. Lehrplan 2023. Gratismaterial

Audios | 2 MB | 00:49

[Anzeigen](#)

Seite 15 | Key juw002,juw1xx



Boxerin Mary Kom

Gratis

Jetzt und wir! Deutsch 1. Lehrplan 2023. Gratismaterial

Transkripte | 81 KB | 1 Seite

[Anmelden](#)

Seite 15 | Key juw1xx,juw1xt



Sprechkärtchen

Gratis

Jetzt und wir! Deutsch 1. Lehrplan 2023. Gratismaterial

Kopiervorlagen | 124 KB | 4 Seite(n)

[Anzeigen](#)

Seite 15 | Key juw003,juw1xx,juw1xk

43 Inhalte gefunden

**MEHRfach. Geschichte 2.
Gratismaterial**

VERITAS-Verlag



Gratismaterialien des VERITAS-
Verlages zum Schulbuch
MEHRfach.Geschichte 2. Einige

**MEHRfach. Geschichte 3.
Gratismaterial**

VERITAS-Verlag



Gratismaterialien des VERITAS-
Verlages zum Schulbuch
MEHRfach.Geschichte 3. Einige

**MEHRfach.Geschichte 4.
Gratismaterial**

VERITAS-Verlag



Gratismaterialien des VERITAS-
Verlages zum Schulbuch
MEHRfach.Geschichte 4. Einige

**Methode: Zeiteuginnen und
Zeitzeugen befragen**

Veritas Verlag



Kostenloses Methodenblatt von
Veritas, das eine Anleitung für
die Befragung von

**minute physics / Veritasium:
MAGNETS: How do They Work?**

minute physics



Minute Physics erklärt, warum
ferromagnetische Materialien
magnetisch sind.

**Misconceptions About
Temperature**

Veritasium / Derek Müller



Ist Metall kälter als Holz? -
Kurzes Einstiegsvideo über
Schülvorstellungen zum

**Stichwort Literatur - Gratismaterial**

VERITAS-Verlag



Kostenlose Materialien des
VERITAS-Verlages zum
Schulbuch "Stichwort Literatur".

**The Big Misconceptions About
Electricity**

Veritasium / Derek Muller



Video von Veritasium, in dem
sehr anschaulich erklärt wird,
wie man sich die

**Thema Mathematik**

Brand / Dorfmayr / Lechner / Mi...



Thema Mathematik bietet in
diesem Wiki zahlreiche
Aufgaben aus dem Bereich des

**Über den Zeilenrand 5.
Gratismaterial**

VERITAS-Verlag



Kostenlose Materialien und
interaktive Übungen des
VERITAS-Verlages zum

**Veritasium: 13 Misconceptions
about Global Warming**

Veritasium / Derek Muller



Video, das über
Fehlvorstellungen zum Thema
Klimawandel aufklärt

**Veritasium: Anti-Gravity Wheel?**

Veritasium / Derek Muller



In this video I attempt to lift a
19kg (42 lbs) wheel over my
head one-handed while it's



Über den Zeilenrand 5. Gratismaterial

VERITAS-Verlag



Kostenlose Materialien und interaktive Übungen des VERITAS-Verlages zum Schulbuch "Über den Zeilenrand 5". Viele davon sind ohne Anmeldung zugänglich und unabhängig vom Schulbuch einsetzbar.

 ANSEHEN

 TEILEN

☆ 0

Themenfelder
Deutsch



Filter

🔍 Name oder Content-Key

AUSWAHL [alles anzeigen](#)

Über den Zeilenrand 5. Gratismaterial ✕

SEITENAUSWAHL

Seite

Kapitel:

PRODUKT

Über den Zeilenrand 5. Gratismaterial

Über den Zeilenrand 5. Interaktive

5.3 Geschicht gepflückt – Das Exzerpt



Erklärvideo Exzerpt

SprecherInnen: Clara Schächl, Jan Neugebauer

Gratis Über den Zeilenrand 5. Gratismaterial

Videos | 11 MB | 03:05

[Anzeigen](#)

Seite 203 | Key: uez101,uez1xt

5.4 Knapp und sachlich – Die Zusammenfassung



Erklärvideo Zusammenfassung

SprecherInnen: Clara Schächl, Jan Neugebauer

Gratis Über den Zeilenrand 5. Gratismaterial

Videos | 11 MB | 03:33

[Anzeigen](#)

Seite 206 | Key: uez102,uez1xt



Filter

Name oder Content-Key

AUSWAHL alles anzeigen

Über den Zeilenrand 5. Gratismaterial

SEITENAUSWAHL

Seite

Kapitel: -

PRODUKT



Interaktive

E-Book

Erklärvideo Exzerpt

Der Begriff „Ballade“ ist weit gefasst. Er wird heute etwa auch für langsame, getragene Lieder aus der Popmusik verwendet.

Die ursprüngliche Form der Ballade (das Wort leitet sich vom südfranzösischen „balada“ ab) ist das Tanzlied der südwesteuropäischen Länder, das seinen Höhepunkt im 14. und 15. Jh. erreichte. Diese lyrische Form bestand (zumeist) aus drei gleich gebauten Strophen und einem Refrain. Im Zuge* der Ausbreitung der Kultur der Ritter gelangte die Ballade von Nordfrankreich ausgehend in den deutschsprachigen, skandinavischen und englischsprachigen Raum. Die ursprüngliche Form der Ballade mit epischen Inhalten gefüllt.

... vor allem fahrende Sänger (= Minnesänger) Geschichten von ...
... lichen Liebenden und strahlenden Helden in Lieder und ...
... zu Ort reisten und sich bei ihren Vorträgen selbst auf der ...
... geleiteten. Die Ballade als Erzählung war geboren. Um die ...
... Ereignisse besser zu verdeutlichen, wurden auch dramatische ...
... ärtliche Rede. Eine Ballade ist also ein Gedicht, das alle ...
... vereint. Johann Wolfgang von Goethe sprach deshalb von ...

... zutreffen kann, jedoch keinen eindeutigen Merkmals- ...
... Ballade identifizieren ließe. Balladen sind (meist) ...
... gleich ... sie auch einen Kehrreim (Refrain) auf. Die ...
... schilderte Stimmung ist meist düster ... steht ein Mensch, der sich mit seiner ...
... Umwelt auseinandersetzen muss. Das Schicksal des Mensch zu erleiden hat, verändert ...
... sein bisheriges Leben auf drastische Weise. ... mehr wie vorher. Nicht selten ...
... Balladen tragisch. Die Protagonistin/Der Protagonist meist nicht über das erlittene ...
... Schicksal nach. Die Handlung ist final aufgebaut, der ... Zeitraum sehr knapp.

Form der Ballade
Man unterscheidet Volksballade und Kunstballade. Der Begriff „Volksballade“ bezeichnet erzählende Gedichte des Mittelalters und der Frühen Neuzeit. Volksballaden wurden gesungen und waren einem breiten Publikum bekannt (daher auch der Name). Diese Balladen wurden mündlich überliefert und weisen deshalb zahlreiche inhaltliche Varianten auf. Ihre ursprünglichen Verfasser sind unbekannt. Die Literaturwissenschaft geht davon aus, dass es sich bei den Autoren um Spielleute handelte.
Die Autoren von Kunstballaden sind bekannt. Diese Balladen orientieren sich an den englisch-schottischen Geisterballaden. Sie können einfach, aber auch sprachlich kunstvoll gestaltet sein.

Exzerpt vorbereiten
Exzerpt schreiben
Tipps

VERITAS

SprecherInnen: Clara Schächl, Jan Neugebauer

Gratis Über den Zeilenrand 5. Gratismaterial

Videos | 11 MB | 03:33

Seite 201 | Key uez100,uez1xt,uez1xv

Anmelden

Seite 201 | Key uez100,uez1xt,uez1xv

Anzeigen

Seite 203 | Key uez101,uez1xt

Anzeigen

Seite 206 | Key uez102,uez1xt

Filter

🔍 Name oder Content-Key

AUSWAHL [alles anzeigen](#)

Über den Zeilenrand 5. Gratismaterial ✕

SEITENAUSWAHL

Seite

Kapitel:

PRODUKT

Über den Zeilenrand 5.



2.1 May I proudly present ... – Vorbereitetes Sprechen: Präsentieren



Erklärvideo Präsentation
SprecherInnen: Clara Schächl, Jan Neugebauer

Gratis Über den Zeilenrand 5. Gratismaterial

Videos | 10 MB | 04:06

Anzeigen

Seite 96 | Key uez058,uez1xt



Stichwortkärtchen
Gratis Über den Zeilenrand 5. Gratismaterial

Arbeitsblätter | 118 KB | 1 Seite

Anzeigen

Seite 97 | Key uez059,uez1xt,uez1xv



Stimmübungen
Gratis Über den Zeilenrand 5. Gratismaterial

Arbeitsblätter | 1 Seite

Anzeigen

Seite 97 | Key uez059,uez1xt,uez1xv



Arbeitsblatt Stimmübungen
Über den Zeilenrand 5, S. 97

STIMMÜBUNGEN


Tipps für deine Stimme

- Lüfte den Klassenraum vor deinem Referat!
- Schlafe ausreichend und baue auch untertags genug Entspannungsphasen für deine Stimme ein, in denen du nicht sprichst.
- Schreien, Flüstern und Räuspern schaden deiner Stimme!
- Trink ausreichend Wasser oder Tee, damit deine Schleimhäute gut befeuchtet sind. Alkohol und Rauchen sowie besonders heiße oder kalte Getränke, aber auch sehr scharfe oder saure Speisen reizen die Schleimhäute.
- Beachte die Tipps gegen Lampenfieber. Je entspannter du bist, desto besser kannst du deine Stimme einsetzen!
- Wärme deine Stimme vor wichtigen Präsentationen auf!

Aufwärmübungen für deine Stimme

- Wärme zuerst deinen Körper auf: Kreise dein Becken, mache Kreise in beide Richtungen mit deinen Armen, kreise langsam den Kopf, ziehe deine Schultern nach oben, halte und lasse sie fallen. Stelle dich auf die Zehenspitzen und strecke dich soweit es geht nach oben!
- Trainiere dein Zwerchfell: Das kannst du tun, indem du entweder schnell und mehrmals hintereinander die Laute fff-fff-fff-fff oder sch-sch-sch-sch artikulierst und dabei gezielt den Bauch anspannst oder indem du einige Sekunden lang laut lebst. Beachte dabei deine Bauchdecke. Bei beiden Übungen sollte ihre Be-





Fragen

Gratis

<https://www.scook.at>

Viele Fächer



**WHAT'S
IN YOUR
POCKET?**

Viele kostenlose Online-Übungen

Ohne Anmeldung, ohne Kosten. Einfach anklicken und gleich los-
üben!

The image shows a smartphone screen with a quiz question: "Where is Lilly from? The first letter you click on fills the first gap." Below the question are seven empty boxes for letters, and the word "BUTIARA" is displayed below them. The phone is placed inside a blue denim pocket.

Kostenlose Online-Übungen



PRODUKTÜBERSICHT

INFORMATIONEN

DIGITALE INHALTE

PLATTFORMEN

> **scook**

VERITAS-Plattform für E-Books, Materialien und Online-Übungen

> **VERA**

Schularbeiten, Tests und Lernzielkontrollen online zusammenstellen

> **digi4school**

Aufgaben stellen mit E-Book PLUS im digitalen Klassenzimmer

E-BOOKS

> E-Books auf digi4school

> E-Books auf scook

MATERIALIEN AUF SCOOK

> **Interaktive Übungen - jetzt kostenlos testen!**

> Gratismaterialien

> PLUS-Module

> Online-PRO-Module

ANWENDUNGEN UND LERN-APPS

> VERITAS Mediathek


VERITAS easy

VERITAS Jetzt und wir

> MatheArena Junior

ALLGEMEINE INFORMATIONEN

> VERITAS-Berechtigungsnachweis



Gratis

Viele Fächer

The image shows a browser window with the URL <https://www.scook.at>. The browser's address bar includes a refresh icon, a home icon, a security lock icon, and a star icon. The page content features the scook logo on the left and navigation links for 'Produktübersicht', 'Registrieren', and 'Anmelden' in the center. A help icon (a question mark in a circle) is located to the right of the 'Anmelden' link. A yellow hand cursor is pointing at this icon, which has triggered a dropdown menu. The menu contains four items: 'scook nutzen', 'FAQ', 'Kostenlose Übungen', and 'Support kontaktieren'. The 'Kostenlose Übungen' item is highlighted with a green dashed border.

scook

Produktübersicht

Registrieren

Anmelden

?

- scook nutzen
- FAQ
- Kostenlose Übungen
- Support kontaktieren

Gratis

Viele Fächer

scook

Produktübersicht

Registrieren

Anmelden

?

scook nutzen

FAQ

Kostenlose Übungen

Support kontaktieren

Kostenlose Übungen (PLUS-Module) im Schuljahr 2022/23 ▾



Interaktive Übungen zum Kennenlernen im Schuljahr 22/23 kostenlos

Ohne Anmeldung, ohne Kosten.

Einfach Titel anklicken und los-üben!

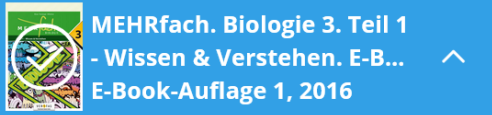
- [Angewandte Mathematik@BAfEP 5. Lernvideos und interaktive Übungen \(PLUS-Modul\)](#)
- [Angewandte Mathematik@HAK 5. Lernvideos und interaktive Übungen \(PLUS-Modul\)](#)
- [Angewandte Mathematik@HUM 5. Lernvideos und interaktive Übungen \(PLUS-Modul\)](#)

Gratis

Einfach Titel anklicken und los-üben!

- [Angewandte Mathematik@BAfEP 5. Lernvideos und interaktive Übungen \(PLUS-Modul\)](#)
- [Angewandte Mathematik@HAK 5. Lernvideos und interaktive Übungen \(PLUS-Modul\)](#)
- [Angewandte Mathematik@HUM 5. Lernvideos und interaktive Übungen \(PLUS-Modul\)](#)
- [bio@school 1. Lehrplan 2023. Interaktive Übungen \(PLUS-Modul\)](#)
- [bio@school 5 NEU. Lehrplan 2018. Interaktive Übungen zum E-Book](#)
- [Business in Context 1. HAK/HUM. Interaktive Übungen](#)
- [Business in Context 2. HAK. Interaktive Übungen](#)
- [Business in Context 2. HUM. Interaktive Übungen](#)
- [Business in Context 3. HAK. Interaktive Übungen \(PLUS-Modul\)](#)
- [Business in Context 3. HUM. Interaktive Übungen \(PLUS-Modul\)](#)
- [Careers in Context 1. Interaktive Übungen \(PLUS-Modul\)](#)
- [Di nuovo Insieme B1 \(AHS\) Austria. Interaktive Übungen \(PLUS-Modul\)](#)
- [Di nuovo Insieme B1 \(BHS\) Austria. Interaktive Übungen \(PLUS-Modul\)](#)
- [Durchstarten Deutsch 1. Klasse Mittelschule/AHS Lernhilfe. Gratismaterial \(Interaktive Übungen\)](#)
- [Durchstarten Deutsch 2. Klasse Mittelschule/AHS Lernhilfe. Gratismaterial \(Interaktive Übungen\)](#)
- [Durchstarten Deutsch 3. Klasse Mittelschule/AHS Lernhilfe. Gratismaterial \(Interaktive Übungen\)](#)
- [Durchstarten Deutsch 4. Klasse Mittelschule/AHS Lernhilfe. Gratismaterial \(Interaktive Übungen\)](#)
- [Durchstarten Mathematik 1. Klasse Mittelschule/AHS Lernhilfe. Gratismaterial \(Interaktive Übungen\)](#)
- [Durchstarten Mathematik 2. Klasse Mittelschule/AHS Lernhilfe. Gratismaterial \(Interaktive Übungen\)](#)
- [Durchstarten Mathematik 3. Klasse Mittelschule/AHS Lernhilfe. Gratismaterial \(Interaktive Übungen\)](#)
- [Durchstarten Mathematik 4. Klasse Mittelschule/AHS Lernhilfe. Gratismaterial \(Interaktive Übungen\)](#)
- [easy 1. Interaktive Übungen. Lehrplan 2023 \(PLUS-Modul\)](#)
- [English in Context 6. New Edition. Interaktive Übungen \(PLUS-Modul\)](#)
- [Focus on Modern Careers 1 NEU. Interaktive Übungen zum E-Book](#)
- [Focus on Modern Careers 2. NEU. Interaktive Übungen zum E-Book](#)
- [Jetzt und wir! Deutsch 1. Lehrplan 2023. Interaktive Übungen \(PLUS-Modul\)](#)
- [Mathematik 1. Verstehen + Üben + Anwenden. Lehrplan 2023. Interaktive Übungen \(PLUS-Modul\)](#)
- [mathematiX 1. Lehrplan 2023. Lernvideos und Interaktive Übungen \(PLUS-Modul\)](#)
- [MEHRfach. Biologie 1. Lehrplan 2023. Interaktive Übungen \(PLUS-Modul\)](#)
- [MEHRfach. Biologie 2, Teil 1 - Wissen & Verstehen. Interaktive Übungen zum E-Book](#)
- [MEHRfach. Biologie 3, Teil 1 - Wissen & Verstehen. Interaktive Übungen zum E-Book](#)
- [MEHRfach. Biologie 4, Teil 1 - Wissen & Verstehen. Interaktive Übungen zum E-Book](#)
- [MEHRfach. Geografie 1. Lehrplan 2023. Interaktive Übungen \(PLUS-Modul\)](#)
- [Nouvelles Perspectives B1 \(AHS\) Autriche. Interaktive Übungen \(PLUS-Modul\)](#)
- [Nouvelles Perspectives B1 \(BHS\) Autriche. Interaktive Übungen \(PLUS-Modul\)](#)
- [Nuevas Perspectivas B1 \(AHS\) Austria. Interaktive Übungen \(PLUS-Modul\)](#)
- [Nuevas Perspectivas B1 \(BHS\) Austria. Interaktive Übungen \(PLUS-Modul\)](#)
- [sprach.gewandt 1. Lehrplan 2023. Interaktive Übungen \(PLUS-Modul\)](#)
- [Thema Mathematik 1. Lehrplan 2023. Interaktive Übungen \(PLUS-Modul\)](#)
- [Über den Zeilenrand 5. Interaktive Übungen \(PLUS-Modul\)](#)
- [Zahlen, bitte! 1. Lehrplan 2023. Interaktive Übungen \(PLUS-Modul\)](#)

☰ Kapitel



Geologie – die Erdwissenschaft

1 Planet Erde – eine sich drehende Kugel

2 Ökosystem Erde – Planet mit wichtigen „Beziehungen“

3 Planet Erde – aus Schichten aufgebaut und stets in Bewegung

4 Gesteine – in stetiger Veränderung

5 Die vielseitigen Landschaften Österreichs

6 Gefährdete Landschaften Österreichs

Evolution – Entwicklung des Lebens auf der Erde

1 Erdzeitalter

2 Entwicklung zum Menschen

Geologie – die Erdwissenschaft • 1 Planet Erde – eine sich drehende Kugel

Seite 6

| | | | |
|---------------------|---|-----------|------------|
| Noch nicht begonnen | Geologie – die Erdwissenschaft Interaktive Übung | 1 Aufgabe | Jetzt üben |
| Noch nicht begonnen | Planet Erde – eine sich drehende Kugel Interaktive Übung | 1 Aufgabe | Jetzt üben |

Geologie – die Erdwissenschaft • 2 Ökosystem Erde – Planet mit wichtigen „Beziehungen“

Seite 7 - 8

| | | | |
|---------------------|--|-----------|------------|
| Noch nicht begonnen | Ökosystem Erde – ein Planet mit wichtigen „Beziehungen“ Interaktive Übung | 1 Aufgabe | Jetzt üben |
|---------------------|--|-----------|------------|

Geologie – die Erdwissenschaft • 3 Planet Erde – aus Schichten aufgebaut und stets in Bewegung

Seite 9 - 10

| | | | |
|---------------------|--|------------|------------|
| Noch nicht begonnen | Planet Erde – aus Schichten aufgebaut und stets in Bewegung Interaktive Übung | 5 Aufgaben | Jetzt üben |
|---------------------|--|------------|------------|

Geologie – die Erdwissenschaft • 4 Gesteine – in stetiger Veränderung

Seite 11

| | | | |
|---------------------|---|------------|------------|
| Noch nicht begonnen | Gesteine – in stetiger Veränderung Interaktive Übung | 2 Aufgaben | Jetzt üben |
|---------------------|---|------------|------------|

Geologie – die Erdwissenschaft • 5 Die vielseitigen Landschaften Österreichs

Seite 12 - 14

| | | | |
|---------------------|---|------------|------------|
| Noch nicht begonnen | Die geologischen Zonen Österreichs Interaktive Übung | 3 Aufgaben | Jetzt üben |
| Noch nicht begonnen | Die Entstehung der Alpen Interaktive Übung | 4 Aufgaben | Jetzt üben |

Geologie – die Erdwissenschaft • 6 Gefährdete Landschaften Österreichs

Seite 15

| | | | |
|---------------------|--|-----------|------------|
| Noch nicht begonnen | Gefährdete Landschaften Österreichs Interaktive Übung | 1 Aufgabe | Jetzt üben |
|---------------------|--|-----------|------------|

MEHRfach. Biologie 3, Teil 1 - Wissen & Verstehen. Interaktive Übungen (PLUS-Modul)



Übungen

Materialien



| | | |
|--|--|--|
| Geologie – die Erdwissenschaft • 4 Gesteine – in stetiger Veränderung | | Seite 11 |
| Geologie – die Erdwissenschaft • 5 Die vielseitigen Landschaften Österreichs | | Seite 12 - 14 |
| 🚦 Noch nicht begonnen | Die geologischen Zonen Österreichs Interaktive Übung | 3 Übungseinheiten Jetzt üben |
| 🚦 Noch nicht begonnen | Die Entstehung der Alpen Interaktive Übung | 4 Übungseinheiten Jetzt üben |
| Geologie – die Erdwissenschaft • 6 Gefährdete Landschaften Österreichs | | Seite 15 |
| 🚦 Noch nicht begonnen | Gefährdete Landschaften Österreichs Interaktive Übung | 1 Übungseinheit Jetzt üben |
| Evolution – Entwicklung des Lebens auf der Erde • 1 Erdzeitalter | | Seite 16 - 21 |
| 🚦 Noch nicht begonnen | Von der Entstehung der Erde Interaktive Übung | 2 Übungseinheiten Jetzt üben |
| 🚦 Noch nicht begonnen | Zu Beginn des Erdaltertums Interaktive Übung | 2 Übungseinheiten Jetzt üben |
| 🚦 Noch nicht begonnen | In der Mitte des Erdaltertums Interaktive Übung | 2 Übungseinheiten Jetzt üben |
| 🚦 Noch nicht begonnen | Am Ende des Erdaltertums Interaktive Übung | 2 Übungseinheiten Jetzt üben |



In der Mitte des Erdaltertums

Ordne folgende Begriffe richtig zu!

Baumfarn

Quastenflosser

Panzerfisch

Ichtyostega

Ammonit

Urhai

Aufgabe wiederholen

Auswerten

scook

Schließen

Ergebnis

Gesamt: 10 / 11 (91%)**Benötigte Zeit:** 10:29

Sehr gut!

| Aufgabe | Ergebnis |
|---------|--------------|
| 1.) | 6 / 6 (100%) |
| 2.) | 4 / 5 (80%) |

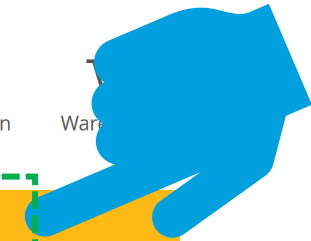
Zurück



Fragen



Kooperationen



| PRODUKTÜBERSICHT | INFORMATIONEN | DIGITALE INHALTE |
|--|--|--|
| PLATTFORMEN <ul style="list-style-type: none">> scook VERITAS-Plattform für E-Books, Materialien und Online-Übungen> VERA Schularbeiten, Tests und Lernzielkontrollen online zusammenstellen> digi4school Aufgaben stellen mit E-Book PLUS im digitalen Klassenzimmer | E-BOOKS <ul style="list-style-type: none">> E-Books auf digi4school> E-Books auf scook> E-Book PLUS MATERIALIEN AUF SCOOK <ul style="list-style-type: none">> Interaktive Übungen - jetzt kostenlos testen!> Gratismaterialien> PLUS-Module> Online-PRO-Module | ANWENDUNGEN UND LERN-APPS <ul style="list-style-type: none">> VERITAS Mediathek> VERITAS easy> VERITAS Jetzt und wir (Deutsch)> MatheArena Junior ALLGEMEINE INFORMATIONEN <ul style="list-style-type: none">> VERITAS-Berechtigungsnaehweis |



DIGITALE INHALTE

ANWENDUNGEN UND LERN-APPS

→ VERITAS Mediathek

→ VERITAS easy

→ VERITAS Jetzt und wir

→ MatheArena Junior

VERITAS Mediathek



Audios und Videos immer mit dabei

- **kostenlos** in den Appstores für iOS und Android
- sowohl für den Einsatz im Unterricht als auch das Üben zuhause
- Hörbeispiele zu Höraufgaben
- Erklärvideos

WEBINAR-MITSCHNITT >

Gleich kostenlos installieren!



Produktübersicht

Aktuell bieten wir in der App „VERITAS Mediathek“ Inhalte zu folgenden Lehrwerken:

- Business in Context
- Career Matters
- Careers in Context
- Context@HTL

Lern-App VERITAS easy



die Lern-App zum Englisch-Lehrwerk

Vergnügen im Lernalltag durch kurze, bewältigbare Lerneinheiten und abwechslungsreiche Übungstypen

- Grammatik, Vokabel und Leseverstehen spielerisch üben und festigen am Smartphone – jederzeit und immer wieder
- Lernerfolge immer im Blick durch unmittelbares, motivierendes Feedback und Sammeln von Sternen und Trophäen

WEBINAR-MITSCHNITT >

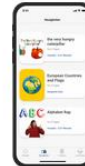
Die Lern-App "VERITAS easy" ist für alle kostenlos!



Kurze, bewältigbare, Lern-Sets mit sofortigem Feedback



Den eigenen Lernweg gehen und Sterne und Trophäen sammeln



Regelmäßig wertvolle Links im Bereich „Neuigkeiten“



Trophäen zeigen den Fortschritt und motivieren

Gleich installieren!



Kundenstimme zur App



Sehr ansprechend

„Die Aufgaben in der Lern-App „VERITAS easy“ sind sehr ansprechend gemacht und passen gut zum easy Buch, sodass sich ein schöner roter Faden durch die Übungs- und Wiederholungsphasen zieht. Die Schüler*innen üben wirklich gerne!“

Lern-App MatheArena Junior



Die adaptive Lern-App zu deinem Veritas Mathematik-Schulbuch

- Zum selbständigen Üben in Mittelschule und AHS/Unterstufe
- Nachhaltiges Lernen des mathematischen Grundwissens
- Mit Aufgaben und Minigames kurze Lernzeiten effektiv nutzen
- Die App liegt in deiner Hand und du entscheidest, wer welche Ergebnisse sieht
- Aufgabenpool mit über 1600 Aufgaben pro Schulstufe

Webinaraufzeichnung vom 13.2.2023

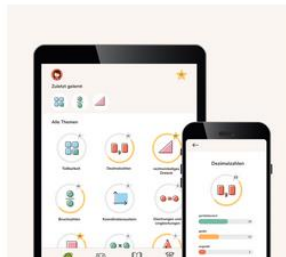
WEBINAR „DIE MATHEARENA JUNIOR: EINE APP – DAHEIM, IM UNTERRICHT & UNTERWEGS“ >

Gleich kostenlos installieren und Premium-Version freischalten!

1. App gratis herunterladen
2. Mit dem digi4school-Code (Buchrückseite) die Premium Version in den Einstellungen der App unter „Lizenz aktivieren“ freischalten
3. Üben, verstehen, Erfolge sammeln und Minigames spielen



Immer besser werden in Mathe mit der MatheArena Junior Lern-App!



Lern-App VERITAS Jetzt und wir!



Die Lern-App zum Deutsch-Schulbuch

- Verweise im Buch – weiterüben mit den App-Inhalten
- Motivation & Spaß durch spielerisches Lernen
- Kurze Lernzeiten effektiv nutzen
- 250 passgenaue Übungen zu Wortschatz, Grammatik und Rechtschreibung, 28 hilfreiche Erklärvideos und alle Audios

Lerne zuhause, unterwegs oder im Unterricht. Sammle Sterne und Trophäen und werde mithilfe der App zum Deutsch-Profi!

Gleich kostenlos installieren!



Die Lern-App "VERITAS Jetzt und wir!" ist für alle gratis!



Lernpfad
Geh deinen eigenen Lernweg



Spielerisches Üben
Kurze und abwechslungsreiche Lerneinheiten



Lernerfolgs-Übersicht
Deine Lernerfolge auf einen Blick



Mediensuche
Suche nach Videos, Audios, Übungen

Kostenlose Apps für das digitale Lernen

VERITAS easy



Einziges Englisch Lern-App mit **Gütesiegel des BMBWF** für ein Englisch-Lehrwerk der Unterstufe in Österreich: Ca. 280 interaktive Übungen



Jetzt und wir!



Die App zum neuen Deutsch-Lehrwerk: 250 Übungen zu Wortschatz, Grammatik und Rechtschreibung



MatheArena



Zum Schulbuch entwickelte Lern-App zum Trainieren des mathematischen Grundwissens

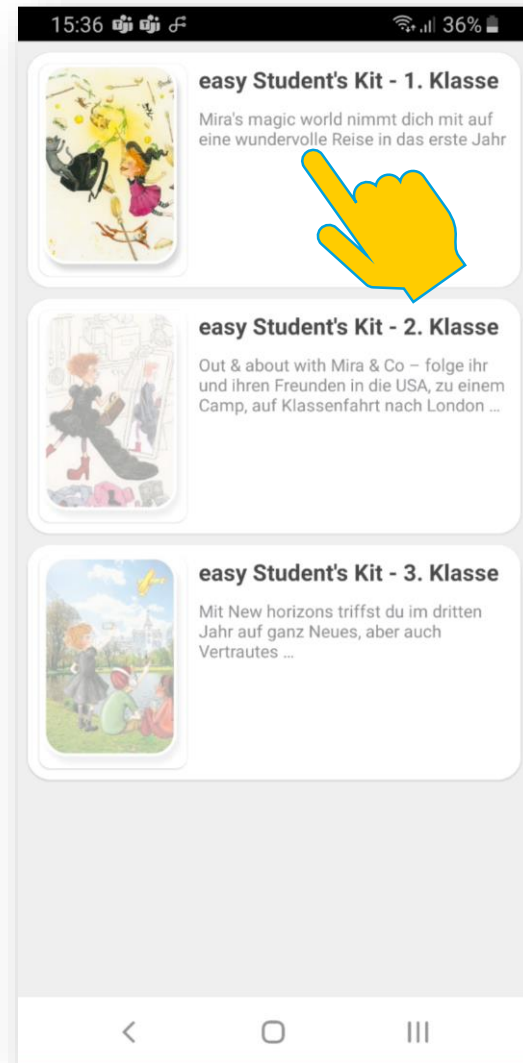
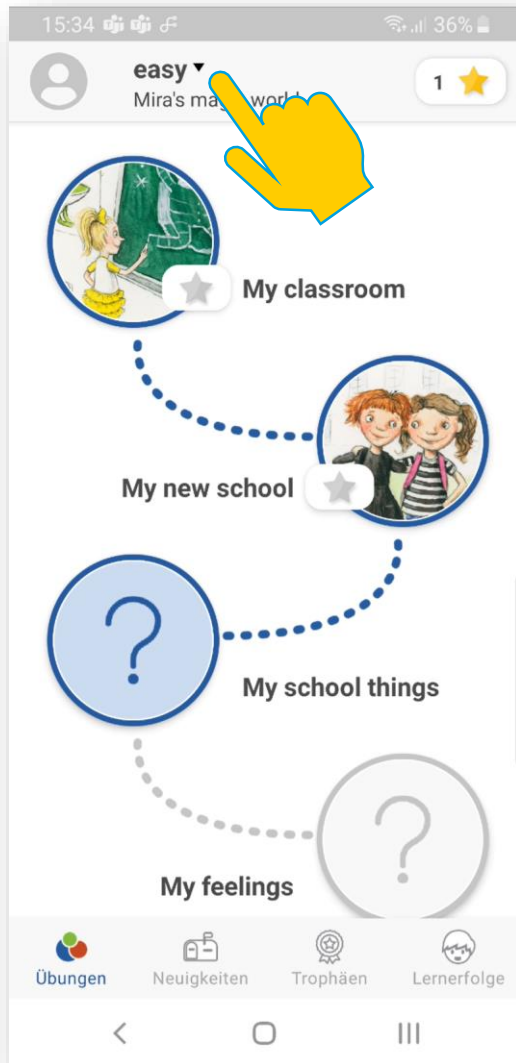



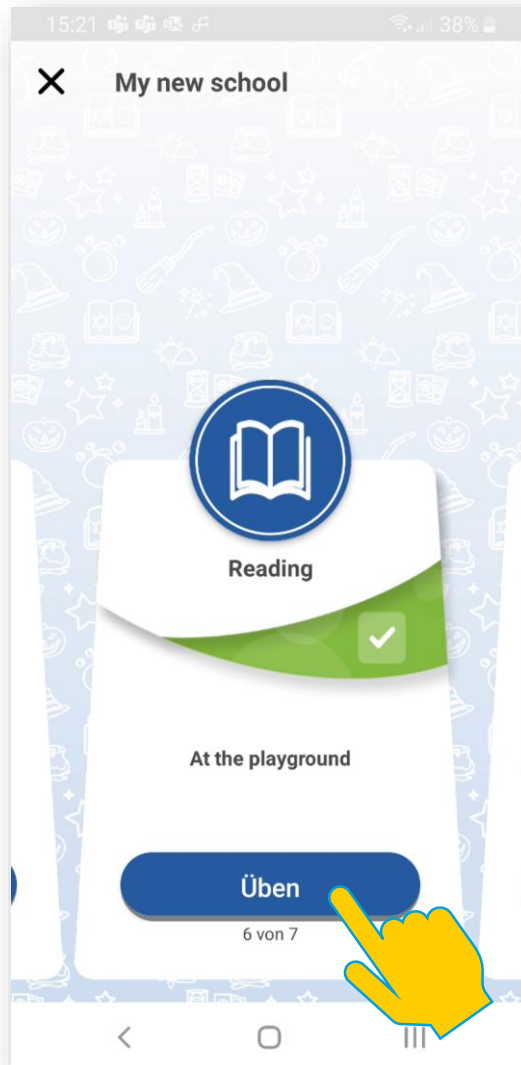
VERITAS Mediathek

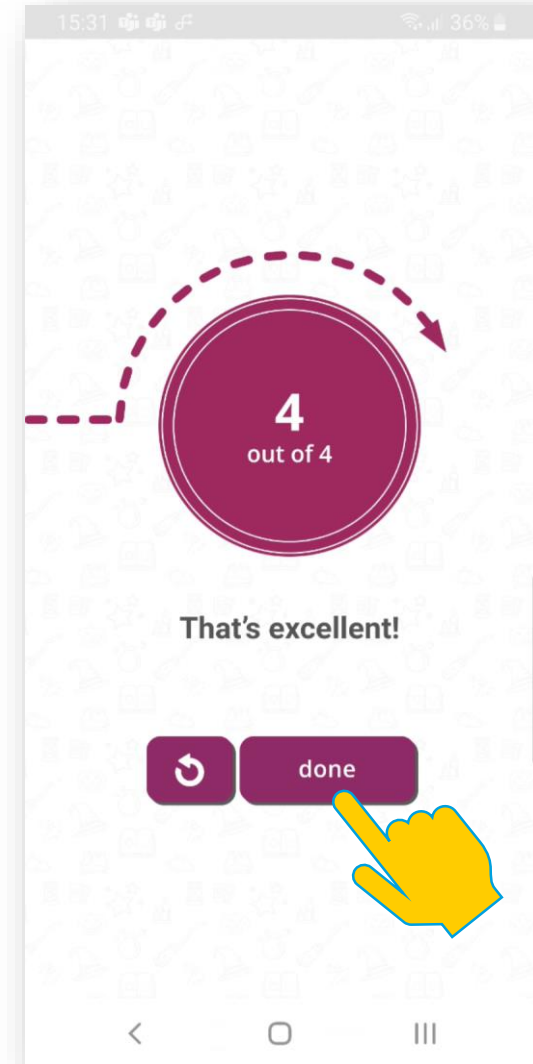
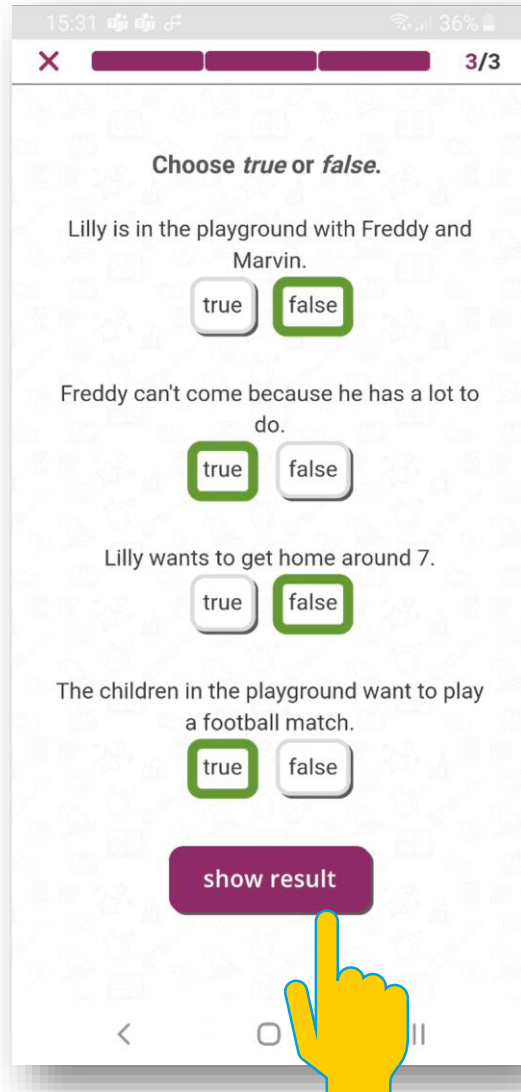


Audios und ggf. Videos zum VERITAS-Lehrwerk immer mit dabei











| | | | |
|---|---|---|---|
| <p>Medias In Res! 5-6 €0,00 – €17,50 Bestellen</p> | <p>GEOprofi 4 €0,00 – €9,99 Bestellen</p> | <p>GEOprofi 3 €0,00 – €9,99 Bestellen</p> | <p>GEOprofi 2 €0,00 – €9,99 Bestellen</p> |
| <p>eSquirrel-Kurs zu GEOprofi 1 NEU</p> <p>GEOprofi 1 €0,00 – €9,99 Bestellen</p> | <p>eSquirrel-Kurs zu Durchstarten Englisch 4. Klasse Mittelschule/AHS Lernhilfe</p> <p>Durchstarten Englisch 4. Klasse Mittelschule/AHS €0,00 – €9,99 Bestellen</p> | <p>eSquirrel-Kurs zu Durchstarten Englisch 3. Klasse Mittelschule/AHS</p> <p>Durchstarten Englisch 3. Klasse Mittelschule/AHS €0,00 – €9,99 Bestellen</p> | <p>eSquirrel-Kurs zu Durchstarten Englisch 2. Klasse Mittelschule/AHS</p> <p>Durchstarten Englisch 2. Klasse Mittelschule/AHS €0,00 – €9,99 Bestellen</p> |
| <p>eSquirrel-Kurs zu Durchstarten Englisch 1. Klasse Mittelschule/AHS</p> <p>Durchstarten Englisch 1. Klasse Mittelschule/AHS €0,00 – €9,99 Bestellen</p> | <p>eSquirrel-Kurs zu Medias In Res! 3-4</p> <p>Medias In Res! 3-4 €0,00 – €7,99 Bestellen</p> | | |

Latein
Geografie
Englisch

Alle kommenden Mathematik-Lehrwerke der Unterstufe bieten eine **Geogebra-**
Einbindung an

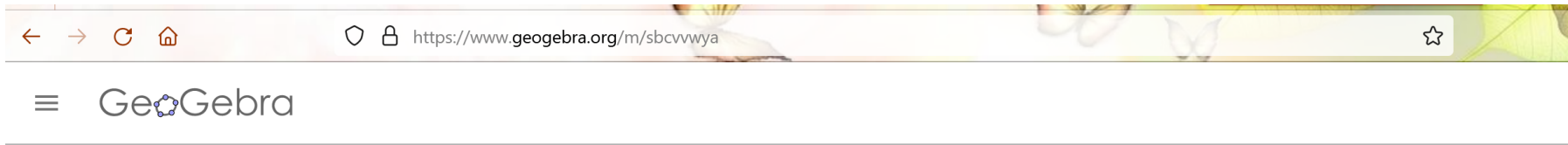
<https://www.geogebra.org/u/veritasverlag>

Mathematik

The screenshot shows the Geogebra website interface. At the top, the browser address bar displays <https://www.geogebra.org/u/veritasverlag>. The Geogebra logo and a search bar are visible. The main navigation menu includes 'MATERIALIEN', 'FAVORITEN', 'CHRONIK', 'PERSONEN', and 'GRUPPEN'. The left sidebar contains navigation options: 'Startseite', 'Newsfeed', 'Materialien', 'Profil' (highlighted), 'Personen', 'Classroom', and 'Apps herunterladen'. The main content area features a header for 'VeritasVerlag' with 'INFO' and 'FOLGEN' links. Below this, there are filters for 'Zuletzt geändert' and 'Beliebige Materialtypen'. A grid of materials is displayed, including books like 'mathematiX 1. future edition', 'Zahlen, bitte! 1.', and 'Thema Mathematik 1', and activities like 'Quotienten am Zahlenstrahl'. A yellow hand cursor points to the 'Quotienten am Zahlenstrahl' activity card. The bottom left corner shows contact information and social media links.

Alle kommenden Mathematik-Lehrwerke der Unterstufe bieten eine **Geogebra-**
Einbindung an

<https://www.geogebra.org/u/veritasverlag>

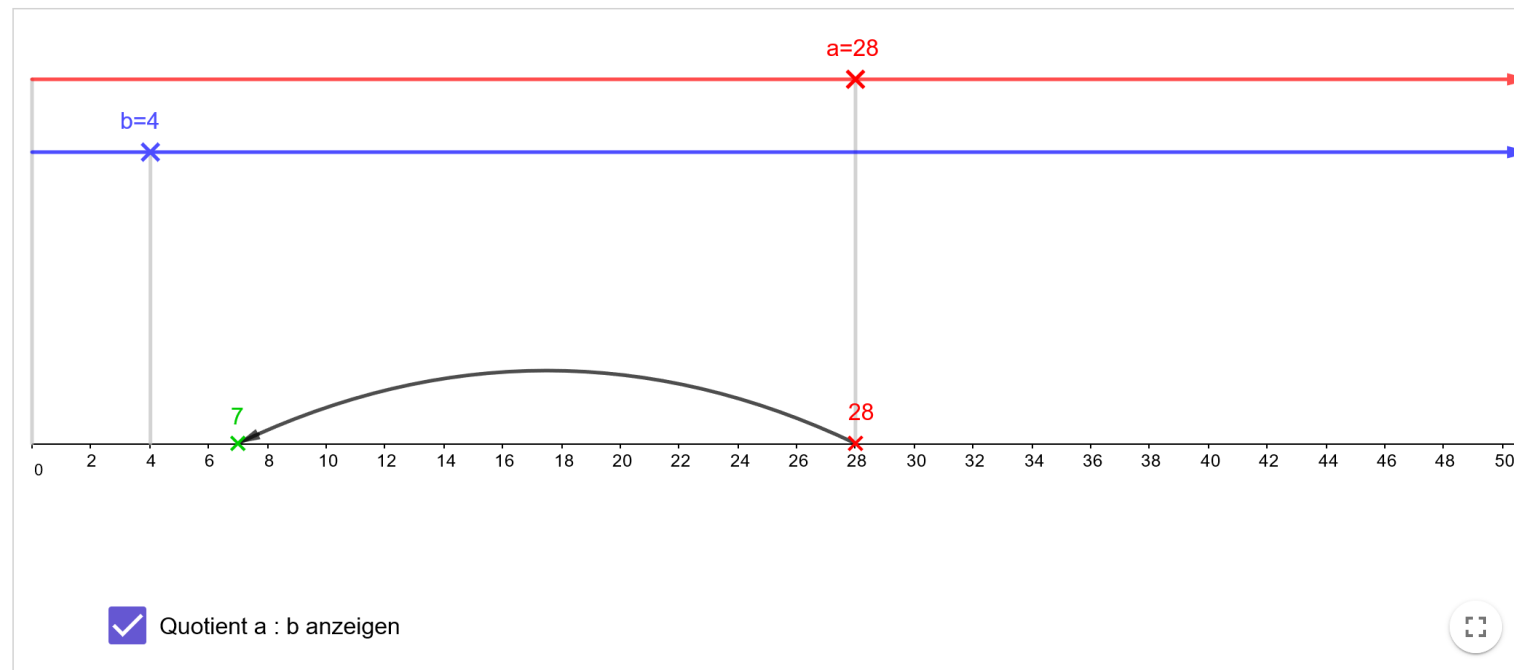


Quotienten am Zahlenstrahl

Autor: VeritasVerlag

Thema: Division

Bearbeite die Aufgaben 965 und 966 aus dem Schulbuch Thema Mathematik 1 mit dem Applet. Experimentiert und begründet eure Antworten mithilfe geeigneter Zeichnungen.




Alle kommenden Mathematik-Lehrwerke der Unterstufe bieten auch **Kahoot-Quiz** an

Mathematik

mathematiX 1. Lehrplan 2023. Gratismaterial

Übungen **Materialien**

Kompetenzkontrolle

 **Natürliche Zahlen 1 - Quiz**
KAHOOT-Quiz
Gratis mathematiX 1. Lehrplan 2023. Gratismaterial
Internetlinks




Kahoot!


MIX1 Natürliche Zahlen 1


Anmelden


Wähle einen Modus für dieses Kahoot

Klassischer Modus  [Start](#)

Teammodus [>](#)

Color Kingdoms  Neu

Schatztruhe  Neu

U-Boot-Truppe  Neu

Jetzt für eine begrenzte Zeit gratis testen

(Nicht nur für) Englisch

easyBlog



www.easy-hat-methode.at



- laufend **Aktuelles und Infos** rund um *easy* (dzt. **93** Blog-Beiträge)
- **Tipps** zu *easy* und praktische **Ideen/classroom activities**, von Lehrer*innen für Lehrer*innen
- **Themen**, die Sie ständig im **Unterrichtsaltag** begleiten (Differenzierung, digi-teach, ...)
- praxisorientierte **Downloads**, die Sie im Unterricht unterstützen

Eine Einladung!

Unsere neuen E-Book PLUS kennenlernen



stockadobe.com/highwaystarz

Die E-Books mit dem gewissen PLUS

- **Passgenaue Klickstellen** für alle digitalen Zusatzangebote
- **Online-Übungen** zum Selber-Üben für Ihre Schüler*innen
- **Online Checks** für Lernstandskontrollen
- **Aufgaben im digitalen Klassenzimmer** von digi4school

Das E-Book PLUS ist für Schüler*innen als Set mit dem gedruckten Buch oder als Soloprodukt bestellbar.

Jetzt kostenlos kennenlernen

Einfach auf die jeweilige Wortbildmarke klicken und die **vollständigen** E-Book PLUS (Prüfauflagen) testen. **Verfügbar bis 31.3.2023.**



PRODUKTÜBERSICHT

INFORMATIONEN

DIGITALE INHALTE

PLATTFORMEN

> scook

VERITAS-Plattform für E-Books, Materialien und Online-Übungen

> VERA

Schularbeiten, Tests und Lernzielkontrollen online zusammenstellen

> digi4school

Aufgaben stellen mit E-Book PLUS im digitalen Klassenzimmer

E-BOOKS

> E-Books auf digi4school

> E-Books auf scook

> E-Book PLUS

MATERIALIEN AUF SCOOK

> Interaktive Übungen - jetzt kostenlos testen!

> Gratismaterialien

> PLUS-Module

> Online-PRO-Module

ANWENDUNGEN UND LERN-APPS

> VERITAS Mediathek

> VERITAS easy

> VERITAS Jetzt und wir (Deutsch)

> MatheArena Junior

ALLGEMEINE INFORMATIONEN

> VERITAS-Berechtigungsnachweis



Testen Sie unsere neuen E-Book PLUS nach Lehrplan 2023 Noch bis 31.3.

Einfach auf die jeweilige Wortbildmarke klicken und die **vollständigen** E-Book PLUS (Prüfauflagen) testen. **Verfügbar bis 31.3.2023.**

E-Book PLUS zu



E-Book PLUS zu



E-Book PLUS zu



E-Book PLUS zu



E-Book PLUS zu



E-Book PLUS zu



E-Book PLUS zu



E-Book PLUS zu



E-Book PLUS zu MEHRfach
Geografie



E-Book PLUS zu MEHRfach
Biologie

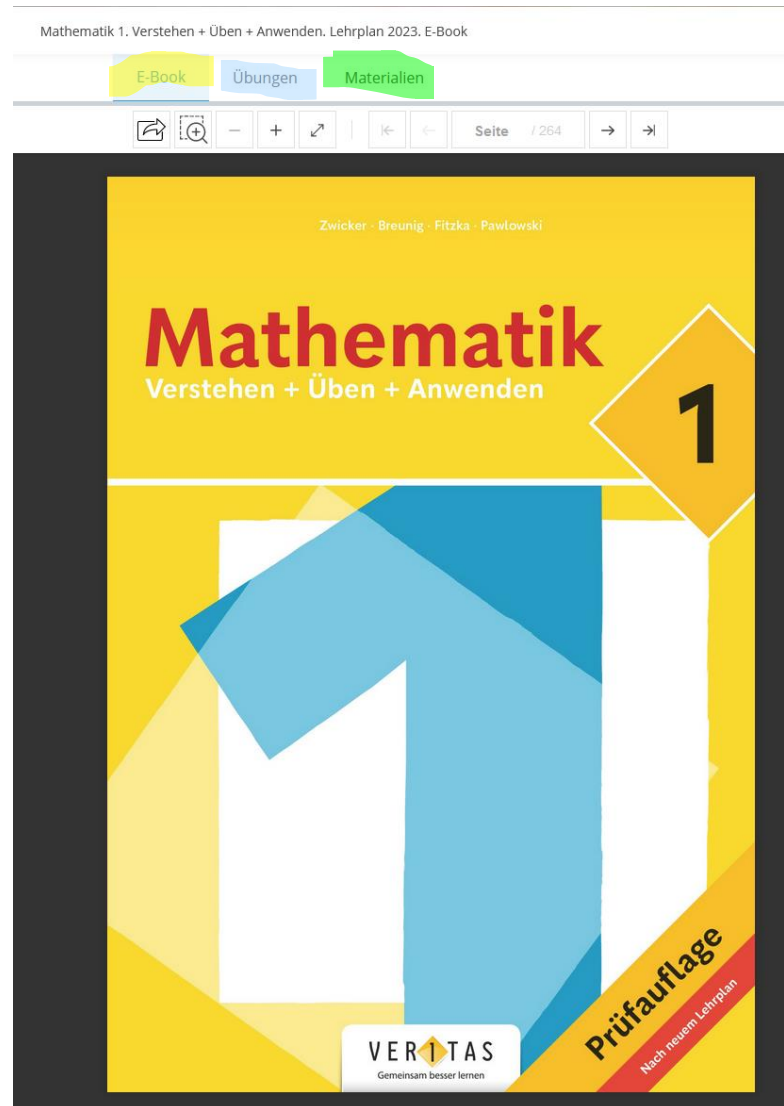


E-Book PLUS zu



Testen Sie unsere neuen E-Book PLUS nach Lehrplan 2023

<https://www.veritas.at/digitale-inhalte/e-book-plus>



scook 


Testen Sie unsere neuen E-Book PLUS nach Lehrplan 2023

<https://www.veritas.at/digitale-inhalte/e-book-plus>

Mathematik 1. Verstehen + Üben + Anwenden. Lehrplan 2023. E-Book

E-Book **Übungen** Materialien

| | | |
|--|--|---|
| A Natürliche Zahlen • A1 Veranschaulichen und Vergleichen | | Seite 10 - 14 |
| ••• Noch nicht begonnen | Veranschaulichen und Vergleichen Online-Übung | 7 Übungseinheiten Jetzt üben |
| A Natürliche Zahlen • A2 Dekadisches Zahlensystem | | Seite 15 - 19 |
| ••• Noch nicht begonnen | Dekadisches Zahlensystem Online-Übung | 8 Übungseinheiten Jetzt üben |
| A Natürliche Zahlen • A3 Runden | | Seite 20 - 23 |
| ••• Noch nicht begonnen | Runden Online-Übung | 9 Übungseinheiten Jetzt üben |
| A Natürliche Zahlen • Checkliste | | Seite 24 |
| ••• Noch nicht begonnen | Natürliche Zahlen Self-Check | 11 Übungseinheiten Jetzt üben |
| B Arbeiten mit Daten (Teil 1) • B1 Daten sammeln und (zeichnerisch) darstellen | | Seite 26 - |
| ••• Noch nicht begonnen | Daten sammeln und darstellen Online-Übung | 8 Übungseinheiten Jetzt üben |





stock.adobe.com/highwaystarz

Ab Herbst 2023: Zusätzliche Online-Checks („Self-Checks“)

Unterschiede

| Online-Übungen | Online-Checks / Self-Checks |
|-------------------------|----------------------------------|
| Gibt es schon seit 2016 | Kommen neu mit Schuljahr 2023/24 |
| | |
| | |
| | |

Unterschiede

| Online-Übungen | Online-Checks / Self-Checks |
|--------------------------------------|--|
| Gibt es schon seit 2016 | Kommen neu mit Schuljahr 2023/24 |
| SuS können Antworten anzeigen lassen | SuS können Antworten nicht anzeigen lassen |
| | |
| | |

Antworten anzeigen

Unterschiede

| Online-Übungen | Online-Checks / Self-Checks |
|--|--|
| Gibt es schon seit 2016 | Kommen neu mit Schuljahr 2023/24 |
| SuS können Antworten anzeigen lassen | SuS können Antworten nicht anzeigen lassen |
| Jede Übung kann beliebig oft wiederholt werden | Übungen können nur ein Mal wiederholt werden („Fehler ausbessern“) |
| | |

Antworten anzeigen

Aufgabe wiederholen

Fehler ausbessern

Unterschiede

| Online-Übungen | Online-Checks / Self-Checks |
|--|--|
| Gibt es schon seit 2016 | Kommen neu mit Schuljahr 2023/24 |
| SuS können Antworten anzeigen lassen | SuS können Antworten nicht anzeigen lassen |
| Jede Übung kann beliebig oft wiederholt werden | Übungen können nur ein Mal wiederholt werden („Fehler ausbessern“) |
| Geeignet zum ausführlichen, wiederkehrenden, persönlichen Üben | Geeignet für <ul style="list-style-type: none">- Lernstandskontrolle- Selbsteinschätzung (Kapitelende)- Als Teil von Aufgaben |

Antworten anzeigen

Aufgabe wiederholen

Fehler ausbessern

Aufgaben stellen mit E-Book PLUS im digitalen Klassenzimmer

VERITAS Suchbegriff | Titel | Autor*in | ISBN | SBNr   

| PRODUKTÜBERSICHT | INFORMATIONEN | DIGITALE INHALTE |
|--|--|--|
| PLATTFORMEN <ul style="list-style-type: none">> scook VERITAS-Plattform für E-Books, Materialien und Online-Übungen> VERA Schularbeiten, Tests und Lernzielkontrollen online zusammenstellen> digi4school Aufgaben stellen mit E-Book PLUS im digitalen Klassenzimmer | E-BOOKS <ul style="list-style-type: none">> E-Books auf digi4school> E-Books auf scook> E-Book PLUS MATERIALIEN AUF SCOOK <ul style="list-style-type: none">> Interaktive Übungen - jetzt kostenlos testen!> Gratismaterialien> PLUS-Module> Online-PRO-Module | ANWENDUNGEN UND LERN-APPS <ul style="list-style-type: none">> VERITAS Mediathek> VERITAS easy> VERITAS Jetzt und wir> MatheArena Junior ALLGEMEINE INFORMATIONEN <ul style="list-style-type: none">> VERITAS-Berechtigungsnachweis |



Aufgaben stellen mit E-Book PLUS im digitalen Klassenzimmer



- Einstieg über [digi4school](#)
- Als Lehrperson authentifizieren, E-Book PLUS freischalten, **Klasse anlegen** und Schüler*innen in die Klasse einladen
- Schüler*innen nehmen Einladung an und schalten ihre eigenen **E-Book PLUS** frei
- Als Lehrperson **Aufgaben** mit **Online-Übungen** oder **Online-Checks** aus dem E-Book PLUS stellen, automatisch erstellte Ergebnisse einsehen und Feedback geben

WEBINAR-AUFZEICHNUNG VOM 6.3.2023 >

Detaillierte Schritt-für-Schritt-Anleitungen zum Abhaken

AUFGABE STELLEN >

Für Lehrer*innen

(PDF, 2 Seiten)



AUFGABE DURCHFÜHREN >

Für Schüler*innen

(PDF, 1 Seite)

Video-Tutorials



ERKLÄRVIDEOS



ERKLÄRVIDEOS

Aufgaben stellen mit E-Book PLUS im digitalen Klassenzimmer



E-Book PLUS

Aufgaben mit interaktiven Übungen im digitalen Klassenzimmer von digi4school stellen

Info für Lehrer*Innen!

| Vorbereitung | erledigt |
|---|----------|
| Melden Sie sich auf https://digi4school.at an. | ✓ |
| Authentifizieren Sie sich im Profil mit Ihrem PH Online Account. | |
| Legen Sie eine neue Klasse an. | |
| Fügen Sie der neuen digi4school-Klasse ein E-Book PLUS hinzu. | |
| Laden Sie Ihre Schüler*innen in diese Klasse ein. (Per E-Mail oder Klassencode) | |
| Aufgabe stellen | erledigt |
| Klicken Sie in der digi4school-Klasse auf Ihr E-Book PLUS. | |
| Klicken Sie (in scook) auf den blauen Button „Zu den Aufgaben“. (Falls Sie Ihren digi4school-User mit Ihrem scook-User gekoppelt haben, klicken Sie stattdessen auf das scook-Logo links oben und öffnen Sie im Bereich „Online-Klassen“ die entsprechende digi4school-Klasse.) | |
| Klicken Sie in der Klasse im Reiter „Aufgaben“ auf „Aufgabe anlegen“. | |
| Vergeben Sie für die neue Aufgabe Titel, Beschreibung und Abgabedatum. | |
| Fügen Sie eine oder mehrere Online-Checks oder Online-Übungen hinzu. | |
| Definieren Sie die Zielgruppe der Aufgabe: Alle oder einzelne Schüler*innen. | |
| Klicke Sie auf „Fertigstellen“. → Die neue Aufgabe wird angezeigt. | |
| Ihre Schüler*innen erhalten eine Benachrichtigung über die gestellte Aufgabe innerhalb des digitalen Klassenzimmers auf digi4school und auch per Mail, falls diese Option im d4s-Profil aktiviert ist. | |

E-Book PLUS

| Aufgabe kontrollieren | erledigt |
|---|----------|
| Sie erhalten auf digi4school eine Benachrichtigung, dass eine Aufgabe abgegeben wurde. Klicken Sie in dieser Benachrichtigung auf den Klassen-Link. | |
| Klicken Sie auf den Titel der Aufgabe. | |
| Klicken Sie neben dem Namen der jeweiligen Schüler*innen auf „Öffnen“. | |
| Klicken Sie im „Aufgabencontainer“ auf den Button „Antwort ansehen“. | |
| Lesen Sie im neu geöffneten Browserfenster das automatisch erstellte Bewertungs-PDF und speichern Sie es oder drucken Sie es aus, falls gewünscht. | |
| Schließen Sie das Browserfenster mit dem Bewertungs-PDF. | |
| Geben Sie im „Aufgabencontainer“ einen Kommentar für die Schülerin / den Schüler ein. | |
| Klicken Sie auf den Button „Annehmen“, falls Sie zufrieden sind, oder den Button „Erneut zuweisen“, falls nicht. | |

Aufgaben stellen mit E-Book PLUS im digitalen Klassenzimmer



So geht's:

- Einstieg über [digi4school](#)
- Als Lehrperson authentifizieren, E-Book PLUS freischalten, **Klasse anlegen** und Schüler*innen in die Klasse einladen
- Schüler*innen nehmen Einladung an und schalten ihre eigenen **E-Book PLUS** frei
- Als Lehrperson **Aufgaben** mit **Online-Übungen** oder **Online-Checks** aus dem E-Book PLUS stellen, automatisch erstellte Ergebnisse einsehen und Feedback geben



Detaillierte Schritt-für-Schritt-Anleitungen zum Abhaken

AUFGABE STELLEN >

Für Lehrer*innen

(PDF, 2 Seiten)

AUFGABE DURCHFÜHREN >

Für Schüler*innen

(PDF, 1 Seite)



Video-Tutorials

Aufgaben stellen mit E-Book PLUS im digitalen Klassenzimmer



E-Book PLUS

Aufgaben mit interaktiven Übungen von VERITAS im digitalen Klassenzimmer durchführen.

Info für Schüler*innen!



| Führe diese Schritte durch. | erledigt |
|---|-------------------------------------|
| Melde dich auf www.digi4school.at an. | <input checked="" type="checkbox"/> |
| Öffne die Klasse, in der eine Aufgabe gestellt wurde. | <input type="checkbox"/> |
| Klicke in der Benachrichtigung, dass eine Aufgabe gestellt wurde, auf den Klassen-Link. Oder: Klicke in der d4s-Klasse auf das E-Book PLUS und (innerhalb von scook) auf den Button „Zu den Aufgaben“. | <input type="checkbox"/> |
| Klicke in der Aufgabenkachel auf „Öffnen“. | <input type="checkbox"/> |
| Du landest im „Aufgabencontainer“. Hier siehst du Titel und Beschreibung der Aufgabe, das Abgabedatum, die angehängte interaktive Übung (oder Übungen) und den Button „Aufgabe öffnen“. Klicke darauf. | <input type="checkbox"/> |
| In einem neuen Browser-Tab öffnet sich die interaktive Übung. Führe sie durch und klicke am Ende auf „Speichern“ und dann, wichtig , rechts oben auf „Schließen“, um diesen neuen Tab mit der durchgeführten, gespeicherten interaktiven Übung zu schließen. | <input type="checkbox"/> |
| Du „landest“ dann wieder im „Aufgabencontainer“. Links siehst du deinen erreichten Score. Im Feld „Antwort“ kannst du eine Nachricht an deine Lehrerin / deinen Lehrer eintippen. | <input type="checkbox"/> |
| Klicke im „Aufgabencontainer“ auf den Button „Abgeben“ rechts unten, um deine Aufgabe wirklich abzugeben. | <input type="checkbox"/> |



Aufgaben stellen mit E-Book PLUS im digitalen Klassenzimmer



AUFGABE STELLEN >

Für Lehrer*innen
(PDF, 2 Seiten)

AUFGABE DURCHFÜHREN >

Für Schüler*innen
(PDF, 1 Seite)

Video-Tutorials

1 ERKLÄRVIDEOS

 **Aufgaben stellen Teil 1**


Vorbereitung >

1 ERKLÄRVIDEOS

 **Aufgaben stellen Teil 2**


Als Lehrperson Aufgabe stellen >

1 ERKLÄRVIDEOS


 **Aufgaben stellen Teil 3**

Als Schüler*in Aufgabe durchführen >

1 ERKLÄRVIDEO

 **Aufgaben stellen Teil 4**

Automatische Ergebnisse einsehen und >



Aufgaben stellen mit E-Book PLUS im digitalen Klassenzimmer



VERITAS

Suchbegriff | Titel | Autor*in | ISBN | SBNr



PRODUKTÜBERSICHT

INFORMATIONEN

DIGITALE INHALTE

8) Als Schüler*innen auf d4s anmelden, Klasse öffnen und Aufgabe aufrufen (1:06)

edudip Das E-Book PLUS optimal nutzen

Aufgaben mit interaktiven Übungen von VERITAS im digitalen Klassenzimmer durchführen. Info für Schüler*innen!

Führe diese Schritte durch.

| | erledigt |
|---|-------------------------------------|
| Melde dich auf www.digi4school.at . | <input checked="" type="checkbox"/> |
| Öffne die Klasse, in der eine Aufgabe gestellt wurde. | <input type="checkbox"/> |
| Klicke in der Benachrichtigung, dass eine Aufgabe gestellt wurde, auf den Klassen-Link. Oder: Klicke in der d4s-Klasse auf das I-Book PLUS und (innerhalb von scook) auf den Button „Zu dem Aufgaben“. | <input type="checkbox"/> |
| Klicke in der Aufgabenkachel auf „Öffnen“. | <input type="checkbox"/> |
| Du landest im „Aufgabencontainer“. Hier siehst du Titel und Beschreibung der Aufgabe, die Abgabedaten, die angehängte interaktive Übung und den Button „Aufgabe öffnen“. Klicke darauf. | <input type="checkbox"/> |
| In einem neuen Browser-Tab öffnet sich die interaktive Übung. Führe sie durch und klicke am Ende auf „Spiel fertig“. | <input type="checkbox"/> |
| Wichtig: Klicke rechts oben auf „Schließen“, um diesen neuen Tab mit der durchgeführten interaktiven Übung zu schließen. | <input type="checkbox"/> |
| Du „landest“ dann wieder im „Aufgabencontainer“. Links siehst du deinen erreichten Score. Im Feld „Antwort“ kannst du eine Nachricht an deine Lehrerin / deinen Lehrer eintippen. | <input type="checkbox"/> |
| Klicke im „Aufgabencontainer“ auf den Button „Abgeben“ rechts unten, um deine Aufgabe wirklich abzugeben. | <input type="checkbox"/> |

Deine Lehrperson erhält eine Benachrichtigung, kann sich deine Aufgabe...

Willkommen!
Hier geht es zu den digitalen Schulbüchern. Registrieren Sie sich kostenlos und können Sie die E-Books in Ihrem digitalen Buchregal lesen!

Neu hier?
REGISTRIEREN
Registrieren
Vorteile des digitalen Buchregals nutzen

Schon registriert?
LOGIN
E-Mail
dora.ingold@gmx.at
Passwort
Anmelden

Wichtige Hinweise:
• E-Books im persönlichen Buchregal nutzen
• Notizen und Anmerkungen im E-Book speichern

FRAGEN & ANTWORTEN ANLEITUNG ANONYMER ZUGANG DEMO KONTAKT IMPRESSUM

0:00 / 1:06

9) Als Schüler*in den „Aufgabencontainer“ öffnen (0:47)

edudip Das E-Book PLUS optimal nutzen

Aufgaben stellen mit E-Book PLUS im digitalen Klassenzimmer

VERITAS Suchbegriff | Titel | Autor*in | ISBN | SBNr   

| PRODUKTÜBERSICHT | INFORMATIONEN | DIGITALE INHALTE |
|--|--|--|
| PLATTFORMEN <ul style="list-style-type: none">> scook VERITAS-Plattform für E-Books, Materialien und Online-Übungen> VERA Schularbeiten, Tests und Lernzielkontrollen online zusammenstellen> digi4school Aufgaben stellen mit E-Book PLUS im digitalen Klassenzimmer | E-BOOKS <ul style="list-style-type: none">> E-Books auf digi4school> E-Books auf scook> E-Book PLUS MATERIALIEN AUF SCOOK <ul style="list-style-type: none">> Interaktive Übungen - jetzt kostenlos testen!> Gratismaterialien> PLUS-Module> Online-PRO-Module | ANWENDUNGEN UND LERN-APPS <ul style="list-style-type: none">> VERITAS Mediathek> VERITAS easy> VERITAS Jetzt und wir> MatheArena Junior ALLGEMEINE INFORMATIONEN <ul style="list-style-type: none">> VERITAS-Berechtigungsnachweis |



VERITAS-Außendienst

Ihre Verlags-FairTrader

Wenn Sie
später
noch
Fragen
haben ...



<https://www.veritas.at/kontakt/aussendienst>

VERITAS-Kundenberatung

Ihr Wort in unser Ohr

Wenn Sie
später
noch
Fragen
haben ...



Telefon: +43 732 776451 - 2280

Fax: +43 732 776451 - 2239

E-Mail: kundenberatung@veritas.at

<https://www.veritas.at/kundenberatung>

Dieser Vortrag übermorgen online als:

eLecture: Kostenlose digitale Angebote vom größten Schulbuchverlag! – Wie wäre das?




22. März @ 17:00 - 18:00

Karl Hofbauer



<https://www.virtuelle-ph.at/veranstaltung/electure-kostenlose-digitale-angebote-vom-groessten-schulbuchverlag-wie-waere-das/>

Vielleicht interessant?



Webinar: Wertvolle Tipps für Ihre Schulbuchbestellung inkl. digitaler Bestandteile

Für die Sekundarstufe 1 und 2

Datum: Donnerstag, 30.03.2023

Zeit: 17:00 - 18:00 Uhr

MEHR ERFAHREN >

<https://www.veritas.at/seminar/seminar/view/id/8216>

< Produktübersicht

Schultyp | Fächer | Klasse | 1 Produkttyp | Produktstatus |

- alle anzeigen
- BASIS
- PRO
- PLUS
- Gratis**
- VERA

ABC-Lichter
Produkte anzeigen

Alles klar! 1
Produkte anzeigen

Alles klar! 2
Produkte anzeigen

Alles klar! 3

Alles klar! 4

angewandte Mathematik 1

VIDEO:
[So finden Sie ALLE VERITAS-Gratismaterialien auf scook](#)
(0:57 Min.)

VER  TAS

Vielen Dank
für Ihre
Teilnahme!

Folgen Sie uns auf Facebook, Instagram, LinkedIN und Whatchado



facebook.com/veritasverlag



instagram.com/veritasverlag



<https://www.linkedin.com/company/veritas-verlags--und-handelsges.m.b.h.-&-co.-og>



<https://www.whatchado.com/de/organizations/veritas>