



Interaktiver Fernunterricht

SMART Learning Suite
Online in Microsoft
Teams

SMART

SMART Technologies



✓ Kommunikation

✓ Kreativität



✓ Kollaboration

✓ Kritisches Denken

30 Jahre Erfahrung in digitaler Bildung



Warum SMART Learning Suite Online?

Weil Schülerinnen und Schüler lernen, aktiv Wissen zu erwerben.



Weil zeit- und ortsunabhängiger Unterricht leichter möglich ist.



Weil Lehrerinnen und Lehrer den Unterricht interaktiver und lebendiger gestalten können.



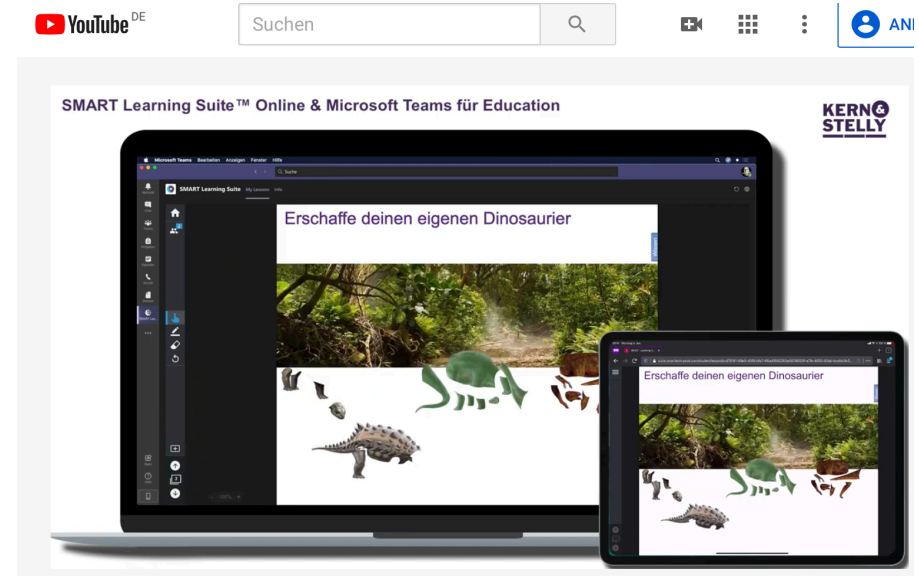
Was ist SMART Learning Suite Online?

- **Browserbasierte pädagogische Lernsoftware** mit der Sie Unterrichtsstunden, spielbasierte Lerneinheiten oder Lernstandsabfragen **von jedem Ort aus** durchführen können.
- **Statische Inhalte in interaktive Unterrichtseinheiten** umwandeln.
- **Interaktive Elemente** zu existierenden Materialien hinzufügen.
- **Endgeräte der Schülerinnen** und Schüler einbeziehen.
- **Nutzen Sie eigene, vorhandene Inhalte**, z.B. aus SMART Notebook, PowerPoint, PDF and Google Slides, Docs und Sheets.
- Greifen Sie direkt **auf fertige Unterrichtsaktivitäten** zu, die Sie schnell und einfach in Ihren Unterricht einbauen können.
- Richten Sie **kollaborative Lernräume** ein, entweder für die ganze Klasse oder einzelne Lerngruppen.



Vorteile der Integration in Microsoft Teams

- Live Unterricht mit Bild und Ton
- Sie bleiben in einer Oberfläche: Chat, Anrufe und Aufgabenbereich können nahtlos genutzt werden
- Mitarbeit der Schülerinnen und Schüler mit Ton
- Verteilen von SLSO Unterrichtseinheiten in Echtzeit
- Live-Bearbeitung im unterschiedlichen Lerntempo



=> Mehr Info im [Video hier](#)



Was brauchen Sie dafür?

- **Technische Voraussetzungen für Lehrkräfte**
 - Microsoft Office 365 + Teams
 - Microsoft Account
 - SMART Learning Suite

- **Technische Voraussetzungen für Schülerinnen und Schüler**
 - Endgerät mit Internet-Zugang und Internet Browser



Materialien in der Eduthek auf SMART Exchange

Allgemeine Angebote für die Fernlehre

Redaktionsteam



Sammlung von allgemeinen Contentangeboten und Plattformen

Themenfelder

Allgemein

Inhaltstyp

Sammlung

Erstellungsdatum

02. 06. 2020

Letztes Update

02. 06. 2020

 MATERIALIEN

#InteraktivesLernen mit SMART: Interaktive Unterrichtseinheiten,

SMART Technologies (Germany) ...



Lehrmaterialien für alle Fächer
- für Lehrkräfte, die mit SMART
Boards und SMART Software

#weiterlernen

talentify GmbH (Kooperation mit ...



#weiterlernen ist eine
gemeinsame Initiative des
BMBWF, der

alpha Lernen

Bayerischer Rundfunk



Lernmaterialien des
Bayrischen Rundfunks. Die
Beiträge von alpha Lernen

#InteraktivesLernen mit SMART: Interaktive Unterrichtseinheiten, Arbeitsblätter und spielerische Aktivitäten

SMART Technologies (Germany) GmbH



Lehrmaterialien für alle Fächer - für Lehrkräfte, die mit SMART Boards und SMART Software arbeiten. Über diesen Link gelangen Sie direkt zum SMART Exchange Server, dem größten Online-Portal mit Lehrmaterialien von SMART Anwendern.

Hier können Sie sowohl Materialien kostenfrei herunterladen, aber auch eigene Unterrichtsmaterialien für die Lehrercommunity hochladen und miteinander austauschen.

Sie finden Materialien für alle Fächer und Klassenstufen für Lehrkräfte, die mit SMART Boards und SMART Software arbeiten. Der SMART Exchange Server bietet Unterrichtsmaterialien und Vorlagen, die ganz spezifisch auf verschiedene Länder und Fächer ausgerichtet sind. Speziell für österreichische Volksschulen bietet SMART als einziger Hersteller die offizielle Format-Lineatur für seine interaktiven Tafeln zum Download an.

Alle Materialien wurden von Lehrerinnen und Lehrern in der SMART Notebook Software erarbeitet und haben sich vielfach im Unterricht bewährt.

Ein besonderes Highlight in diesem Angebot sind die Materialien der MedienLB. Für ihren digitalen Content wird die MedienLB regelmäßig ausgezeichnet – unter anderem mehrfach mit dem Comenius EduMedia Award sowie mit dem Erasmus EuroMedia Award.

Die Inhalte der MedienLB sind lehrplankonform für alle Bundesländer in Österreich. Bei den Dateien finden sich immer Beschreibungen, wie die Übung anzuwenden ist, damit sich auch Einsteiger zurecht finden. Zum Beispiel wird erklärt, wie Lösungskärtchen verwendet werden können, oder wie man mit einem Klick die Fragen in einem Bilderrätsel auflösen kann.

Alle Materialien sind mit der SMART Notebook Software erstellt, die seit 20 Jahren kontinuierlich in Zusammenarbeit mit Lehrkräften und Bildungsforschern weiterentwickelt wird. Um die Materialien anwenden zu können, benötigen Lehrkräfte die SMART Notebook Software, die sie in einer kostenfreien

Basisversion hier herunterladen können:

<https://support.smarttech.com/downloads/notebook>

 ANSEHEN

[Zur Eduthek](#)



Los geht's



Und jetzt alle miteinander!

1

Gehen Sie zu:

hellosmart.com

*Als Gast
beitreten!*

2

Klassen-ID eingeben:

779 670



Anhang: Unterrichtsmaterialien, Webinare, Erklärvideos



Arbeiten mit SLSO in Microsoft Teams

The image shows a YouTube video player interface. At the top, there is a search bar with the text "Suchen" and a magnifying glass icon. To the right of the search bar are icons for video, a grid, and a user profile labeled "ANI". The video content displays a presentation slide titled "SMART Learning Suite™ Online & Microsoft Teams für Education" with the "KERN & STELLY" logo in the top right corner. The slide features a laptop and a tablet. The laptop screen shows the SMART Learning Suite interface within a Microsoft Teams environment. The interface includes a header for "Dr. Pfeiffer" with "Klassen-ID: 444 265" and a "Klasse bearbeiten" button. Below the header is a green button labeled "Aktivitäten hinzufügen" with the subtext "Machen Sie den Unterricht noch interaktiver - mit dem interaktiven Toolkit" and a "Schulungen" button. The main content area is titled "Heute" and lists activities: "Klasse beginnt mit interaktiven Aufgaben" (with a dinosaur image), "Dinosaurier" (dated 22. Okt. 2020), and "Dateien für Erste Schritte" (including "Getting Started" and "Lernstempo einzelner SchülerInnen" / "Addition Sentences"). The tablet screen shows a Microsoft Teams chat window with a message from "Dr. Pfeiffer" regarding a "SMART Learning Suite" link.

[Zum Video](#)



Materialien auf SMART Exchange / lehrplankonform

SMART EXCHANGE x Interaktive Arbeitsblätter

Einfach nach „Arbeitsblätter“ suchen

Filterergebnisse Sortieren nach: Bester Treffer Seite 1

Altersstufen

- 4 - 5
- 5 - 6
- 6 - 7
- 7 - 8

+ Weitere Informationen

Erdöl - Interaktive Arbeitsblätter
freigegeben von: MedienLB
Altersstufen: 10 - 15
Fächer: Naturwissenschaften, Sachunterricht

Erdgas - Interaktive Arbeitsblätter
freigegeben von: MedienLB
Altersstufen: 10 - 15
Fächer: Naturwissenschaften, Sachunterricht

Erdbeben - Interaktive Arbeitsblätter
freigegeben von: MedienLB
Altersstufen: 10 - 18
Fächer: Naturwissenschaften, Sachunterricht

Enzyme - Interaktive Arbeitsblätter
freigegeben von: MedienLB
Altersstufen: 10 - 15
Fächer: Naturwissenschaften

SMART EXCHANGE x Formati

Einfach nach „Formati“ suchen

Filterergebnisse Sortieren nach: Bester Treffer Seite 1

Altersstufen

- 4 - 5
- 5 - 6
- 6 - 7
- 7 - 8

+ Weitere Informationen

Fächer

- Deutsch
- Fremdsprachen
- Informatik
- Mathematik

+ Weitere Informationen

Standard

Standardsatz auswählen

Speicherort

- Deutschland

+ Weitere Informationen

Unterrichtsmaterialtyp

Formati
freigegeben von: Frau Humphrey
Altersstufen: 4 - 10
Fächer: Deutsch, Fremdsprachen, Sonstige

Kleinbuchstaben a-z, Formativortage
freigegeben von: Frau Humphrey
Altersstufen: 4 - 8
Fächer: Deutsch, Fremdsprachen, Sonstige

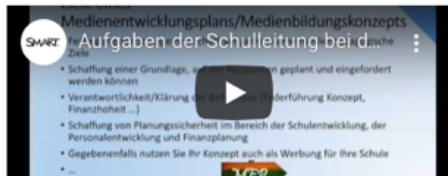
Letter Formation
freigegeben von: aleikam
Altersstufen: 5 - 7
Fächer: Deutsch, Fremdsprachen

Letter Formations
freigegeben von: Mrs. Rubio
Altersstufen: 4 - 7
Fächer: Deutsch
Standard: Common Core State Standards

[Zum SMART Exchange Server](#)



Webinare zu Online- und Präsenzunterricht



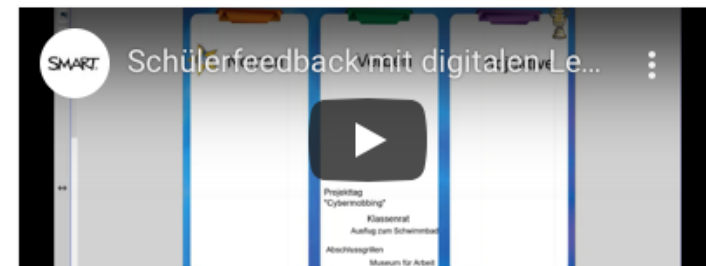
Aufgaben der Schulleitung bei der Erstellung und Umsetzung eines Medienentwicklungsplans
Katrin Weißer

[+ Webinar Inhalt](#)




In Zeiten von Corona – Wie organisiere ich meinen Unterricht online
Michael Weißer

[+ Webinar Inhalt](#)



Schülerfeedback mit digitalen Lernwerkzeugen
Katrin Weißer

[+ Webinar Inhalt](#)



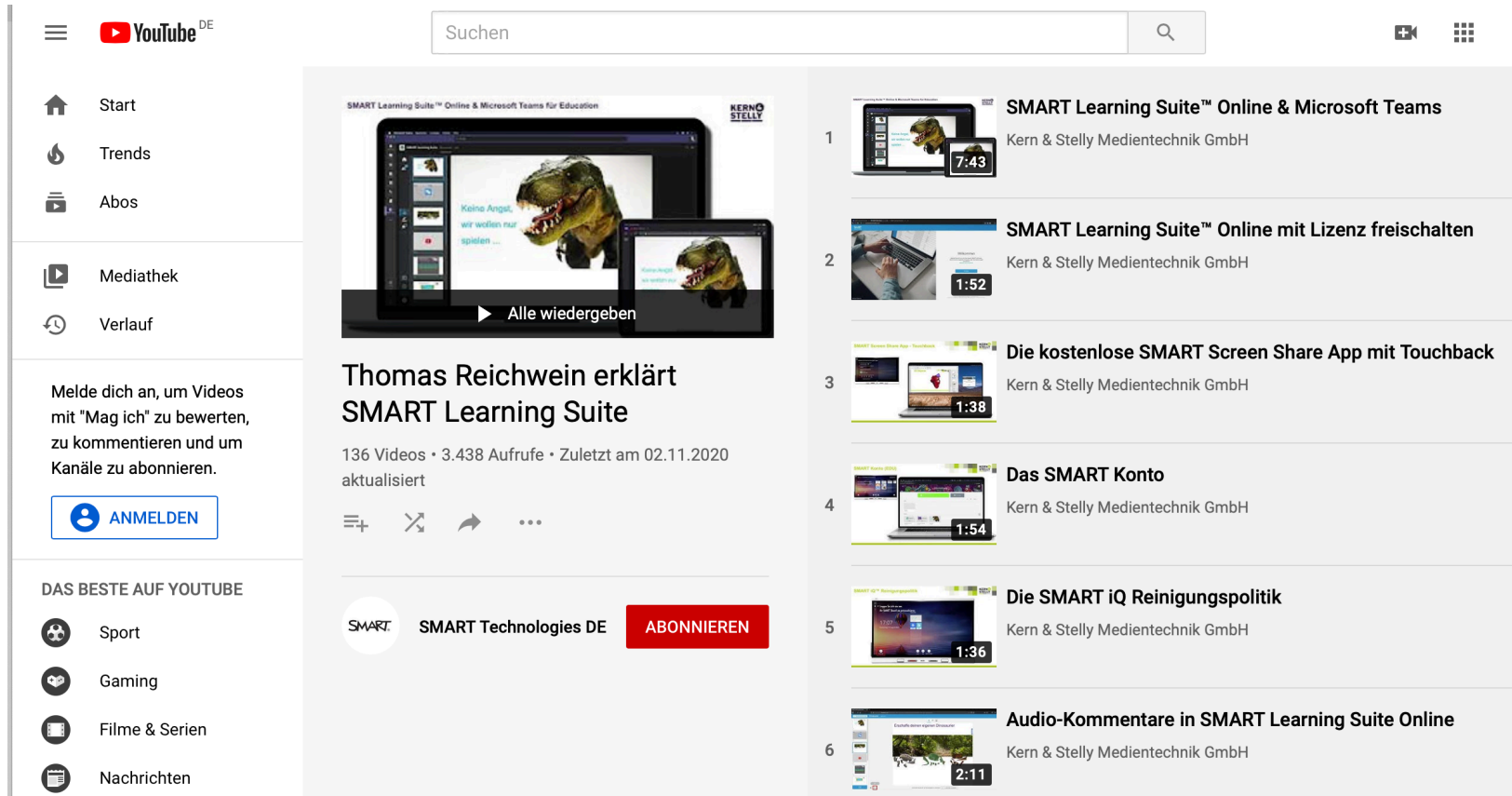
Wie lässt sich der Flipped (Inverted) Classroom in unterschiedlichen Lernumgebungen umsetzen?
Harald Wilfer

[+ Webinar Inhalt](#)

[Zu den Webinaren](#)



Youtube Channel mit kurzen Erklärvideos



The screenshot shows the YouTube channel page for SMART Technologies DE. The channel name is 'SMART Technologies DE' with a red 'ABONNIEREN' button. The video list includes:

- 1. SMART Learning Suite™ Online & Microsoft Teams (7:43)
- 2. SMART Learning Suite™ Online mit Lizenz freischalten (1:52)
- 3. Die kostenlose SMART Screen Share App mit Touchback (1:38)
- 4. Das SMART Konto (1:54)
- 5. Die SMART iQ Reinigungspolitik (1:36)
- 6. Audio-Kommentare in SMART Learning Suite Online (2:11)

[Zu den Erklärvideos zu SLSO](#)



Preise für SMART Learning Suite

- Die SMART Learning Suite erhalten Sie ebenso wie die Hardware von unserem jeweiligen Fachhandelspartner in Ihrer Nähe.
- Um Ihren Handelspartner zu finden, wenden Sie sich gerne an meinen Kollegen Herrn Barthelmes guidobarthelmes@smarttech.com
- Der preisliche Rahmen bewegt sich zwischen:
 - ab 10-15 Euro pro Lehrkraft/pro Jahr für eine Volumenlizenz (Schulen)
 - ab 45 Euro pro Lehrkraft/pro Jahr für eine Einzelplatzlizenz



Edith Laga



Sprechen Sie mit uns

Edith Laga

State Advocate

M: +49 162 7650 683

edithlaga@smarttech.com

